


Nazwa i adres jednostki sprawozdawczej Gmina Jeleśnia ul.Plebańska 1 34-340 JELEŚNIA Numer identyfikacyjny REGON 072182605	BILANS jednostki budżetowej lub samorządowego zakładu budżetowego sporządzony na dzień 31-12-2020 r.	Adresat: Regionalna Izba Obrachunkowa w Katowicach
		Wysłać bez pisma przewodniego 042F441098C904C2 

AKTYWA	Stan na początek roku	Stan na koniec roku	PASYWA	Stan na początek roku	Stan na koniec roku
A Aktywa trwałe	54 527 471,10	53 221 437,45	A Fundusz	56 498 955,94	55 356 814,22
A.I Wartości niematerialne i prawne	424 462,45	286 275,50	A.I Fundusz jednostki	48 757 033,04	44 911 407,83
A.II Rzeczowe aktywa trwałe	52 094 263,18	50 926 416,48	A.II Wynik finansowy netto (+,-)	7 741 922,90	10 445 406,39
A.II.1 Środki trwałe	50 176 972,54	47 567 769,33	A.II.1 Zysk netto (+)	45 573 041,13	52 061 321,24
A.II.1.1 Grunty	6 322 728,19	6 455 176,63	A.II.2 Strata netto (-)	-37 831 118,23	-41 615 914,85
A.II.1.1.1 Grunty stanowiące własność jednostki samorządu terytorialnego, przekazane w użytkowanie wieczyste innym podmiotom	932 015,00	932 015,00	A.III Odpisy z wyniku finansowego (nadwyżka środków obrotowych) (-)	0,00	0,00
A.II.1.2 Budynki, lokale i obiekty inżynierii lądowej i wodnej	41 481 842,66	39 394 755,30	A.IV Fundusz mienia zlikwidowanych jednostek	0,00	0,00
A.II.1.3 Urządzenia techniczne i maszyny	1 446 370,60	1 016 606,20	B Fundusze placówek	0,00	0,00
A.II.1.4 Środki transportu	796 502,77	640 736,24	C Państwowe fundusze celowe	5 941,74	0,00
A.II.1.5 Inne środki trwałe	129 528,32	60 494,96	D Zobowiązania i rezerwy na zobowiązania	5 049 855,90	5 218 237,80
A.II.2 Środki trwałe w budowie (inwestycje)	1 917 290,64	3 358 647,15	D.I Zobowiązania długoterminowe	0,00	0,00
A.II.3 Zaliczka na środki trwałe w budowie (inwestycje)	0,00	0,00	D.II Zobowiązania krótkoterminowe	5 049 855,90	5 218 237,80
A.III Należności długoterminowe	0,00	0,00	D.II.1 Zobowiązania z tytułu dostaw i usług	724 888,35	371 070,03
A.IV Długoterminowe aktywa finansowe	2 008 745,47	2 008 745,47	D.II.2 Zobowiązania wobec budżetów	276 868,27	273 223,69
A.IV.1 Akcje i udziały	2 008 745,47	2 008 745,47	D.II.3 Zobowiązania z tytułu ubezpieczeń i innych świadczeń	1 105 551,81	1 137 737,56
A.IV.2 Inne papiery wartościowe	0,00	0,00	D.II.4 Zobowiązania z tytułu wynagrodzeń	998 417,46	1 141 648,90

Krystyna Janik
(główny księgowy)

BeSTia

2021-04-28

(rok, miesiąc, dzień)

042F441098C904C2

Anna Wasilewska
(kierownik jednostki)

A.IV.3 Inne długoterminowe aktywa finansowe	0,00	0,00	D.II.5 Pozostałe zobowiązania	174 795,74	448 178,85
A.V Wartość mienia zlikwidowanych jednostek	0,00	0,00	D.II.6 Sumy obce (depozytowe, zabezpieczenie wykonania umów)	68 909,87	149 460,23
B Aktywa obrotowe	7 027 282,48	7 353 614,57	D.II.7 Rozliczenia z tytułu środków na wydatki budżetowe i z tytułu dochodów budżetowych	38,55	1 297,72
B.I Zapasy	112 923,26	102 669,36	D.II.8 Fundusze specjalne	1 700 385,85	1 695 620,82
B.I.1 Materiały	104 613,30	93 002,55	D.II.8.1 Zakładowy Fundusz Świadczeń Socjalnych	1 700 385,85	1 695 620,82
B.I.2 Półprodukty i produkty w toku	0,00	0,00	D.II.8.2 Inne fundusze	0,00	0,00
B.I.3 Produkty gotowe	0,00	0,00	D.III Rezerwy na zobowiązania	0,00	0,00
B.I.4 Towary	8 309,96	9 666,81	D.IV Rozliczenia międzyokresowe	0,00	0,00
B.II Należności krótkoterminowe	6 617 972,76	6 683 103,16			
B.II.1 Należności z tytułu dostaw i usług	216,23	0,00			
B.II.2 Należności od budżetów	137 759,48	123 289,87			
B.II.3 Należności z tytułu ubezpieczeń i innych świadczeń	0,00	5 127,41			
B.II.4 Pozostałe należności	3 594 420,24	3 740 261,63			
B.II.5 Rozliczenia z tytułu środków na wydatki budżetowe i z tytułu dochodów budżetowych	2 885 576,81	2 814 424,25			
B.III Krótkoterminowe aktywa finansowe	296 386,46	567 842,05			
B.III.1 Środki pieniężne w kasie	0,00	0,00			
B.III.2 Środki pieniężne na rachunkach bankowych	290 444,72	567 842,05			
B.III.3 Środki pieniężne państwowego funduszu celowego	5 941,74	0,00			
B.III.4 Inne środki pieniężne	0,00	0,00			
B.III.5 Akcje lub udziały	0,00	0,00			
B.III.6 Inne papiery wartościowe	0,00	0,00			
B.III.7 Inne krótkoterminowe aktywa finansowe	0,00	0,00			

Krystyna Janik
(główny księgowy)

BeSTia

2021-04-28

(rok, miesiąc, dzień)

042F441098C904C2

Anna Wasilewska
(kierownik jednostki)

B.IV Rozliczenia międzyokresowe	0,00	0,00			
Suma aktywów	61 554 753,58	60 575 052,02	Suma pasywów	61 554 753,58	60 575 052,02

Krystyna Janik
(główny księgowy)

BeSTia

2021-04-28
(rok, miesiąc, dzień)

042F441098C904C2

Anna Wasilewska
(kierownik jednostki)


Krystyna Janik
(główny księgowy)

BeSTia

2021-04-28
(rok, miesiąc, dzień)

042F441098C904C2

Anna Wasilewska
(kierownik jednostki)

Nazwa i adres jednostki sprawozdawczej Gmina Jeleśnia ul.Plebańska 1 34-340 JELEŚNIA Numer identyfikacyjny REGON 072182605	BILANS z wykonania budżetu jednostki samorządu terytorialnego Gmina JELEŚNIA sporządzony na dzień 31-12-2020 r.	Adresat: Regionalna Izba Obrachunkowa w Katowicach
		Wysłać bez pisma przewodniego 7D66D63EC9A1DE7E 

AKTYWA	Stan na początek roku	Stan na koniec roku	PASYWA	Stan na początek roku	Stan na koniec roku
I Środki pieniężne	775 751,92	4 275 000,67	I Zobowiązania	19 793 825,25	16 848 706,81
I.1 Środki pieniężne	775 751,92	4 275 000,67	I.1 Zobowiązania finansowe	19 627 270,49	16 694 179,18
I.1.1 Środki pieniężne budżetu	775 751,92	4 275 000,67	I.1.1 Krótkoterminowe (do 12 miesięcy)	2 458 006,78	2 814 565,15
I.1.2 Pozostałe środki pieniężne	0,00	0,00	I.1.2 Długoterminowe (powyżej 12 miesięcy)	17 169 263,71	13 879 614,03
II Należności i rozliczenia	236 388,79	440 114,92	I.2 Zobowiązania wobec budżetów	166 280,33	154 199,76
II.1 Należności finansowe	0,00	0,00	I.3 Pozostałe zobowiązania	274,43	327,87
II.1.1 Krótkoterminowe (do 12 miesięcy)	0,00	0,00	II Aktywa netto budżetu	-17 614 879,05	-12 141 722,90
II.1.2 Długoterminowe (powyżej 12 miesięcy)	0,00	0,00	II.1 Wynik wykonania budżetu (+,-)	2 411 127,42	5 473 156,15
II.2 Należności od budżetów	236 388,79	440 114,92	II.1.1 Nadwyżka budżetu (+)	2 411 127,42	5 473 156,15
II.3 Pozostałe należności i rozliczenia	0,00	0,00	II.1.2 Deficyt budżetu (-)	0,00	0,00
III Rozliczenia międzyokresowe	2 124 075,49	1 133 594,18	II.1.3 Niewykonane wydatki (-)	0,00	0,00
			II.2 Wynik na operacjach niekasowych (+,-)	0,00	0,00
			II.3 Rezerwa na niewygasające wydatki	0,00	0,00
			II.4 Środki z prywatyzacji	0,00	0,00
			II.5 Skumulowany wynik budżetu (+,-)	-20 026 006,47	-17 614 879,05
			III Rozliczenia międzyokresowe	957 270,00	1 141 725,86
Suma aktywów	3 136 216,20	5 848 709,77	Suma pasywów	3 136 216,20	5 848 709,77

Krystyna Janik	2021-04-21	Anna Wasilewska
skarbnik	rok, miesiąc, dzień	zarząd

BeSTia

7D66D63EC9A1DE7E

_____	_____	_____
Krystyna Janik	2021-04-21	Anna Wasilewska
skarbnik	rok, miesiąc, dzień	zarząd

BeSTia 7D66D63EC9A1DE7E

INFORMACJA DODATKOWA

do bilansu jednostki budżetowej oraz bilansu z wykonania budżetu sporządzonych na dzień 31 grudnia 2020 roku – Gmina Jeleśnia

I. Wprowadzenie do sprawozdania finansowego

1. Nazwa jednostki
GMINA JELEŚNIA
- 1.1 siedziba
34-340 Jeleśnia, ul. Plebańska 1
- 1.2 adres jednostki
34-340 Jeleśnia, ul. Plebańska 1
- 1.3 podstawowy przedmiot działalności jednostki
 - Kierowanie podstawowymi rodzajami działalności publicznej (PKD 8411Z)
 - w jednostkach oświatowych – edukacja (PKD 85.10; 85.20; 85.31.A)
 - w GOPS – pomoc społeczna (PKD 88.99Z)

2. Wskazanie okresu objętego sprawozdaniem finansowym.

Sprawozdanie finansowe za rok obrotowy 2020

2. Wskazanie, że sprawozdanie finansowe zawiera dane łączne, jeżeli w skład jednostki nadrzędnej lub jednostki samorządu terytorialnego wchodzi jednostki sporządzające samodzielne sprawozdania finansowe.

Sprawozdanie finansowe obejmuje łączne dane dotyczące jednostki i wchodzące w jej skład następujące jednostki samobilansujące:

- a) Urząd Gminy Jeleśnia, 34-340 Jeleśnia, ul. Plebańska 1
- b) Gminny Ośrodek Pomocy Społecznej w Jeleśni, 34-340 Jeleśnia, ul. Plebańska 5
- c) Zespół Szkół Nr 1 w Jeleśni, 34-340 Jeleśnia, ul. Rynek 11
- d) Zespół Szkół Nr 2 w Jeleśni, 34-340 Jeleśnia, ul. Żywiecka 17
- e) Zespół Szkół Nr 3 w Krzyżowej, 34-335 Krzyżowa, ul. Szkolna 13
- f) Zespół Szkół Nr 4 w Sopotni Wielkiej, 34-340 Jeleśnia, Sopotnia Wielka 298
- g) Zespół Szkół Nr 5 w Korbielowie, 34-335 Krzyżowa, Korbielów, ul. Beskidzka 40
- h) Zespół Szkół Nr 6 w Sopotni Małej, 34-340 Jeleśnia, Sopotnia Mała 201
- i) Zespół Szkół Nr 7 w Przyborowie, 34-340 Jeleśnia, Przyborów, Jana Kazimierza 217
- j) Zespół Szkolno-Przedszkolny w Pewli Wielkiej, 34-340 Jeleśnia, Pewel Wielka 100
- k) Szkoła Podstawowa Nr 1 w Pewli Wielkiej, 34-340 Jeleśnia, Pewel Wielka 355
- l) Szkoła Podstawowa w Mutnem, 34-340 Jeleśnia, Mutne 59

4. Omówienie przyjętych zasad (polityki) rachunkowości, w tym metod wyceny aktywów i pasywów (także amortyzacji),

- 1) Aktywa i pasywa wyceniane są przy uwzględnieniu nadrzędnych zasad rachunkowości, w sposób przewidziany ustawą o rachunkowości.

- 2) Dla potrzeb ujmowania w księgach środków trwałych oraz wartości niematerialnych i prawnych jednostka przyjęła następujące ustalenia:
 - a) składniki majątku o wartości początkowej poniżej 500 zł jednostka zalicza bezpośrednio w koszty.
 - b) składniki majątku o wartości początkowej od 500 zł do 10 000 zł jednostka zalicza do pozostałych środków trwałych lub wartości niematerialnych i prawnych i wprowadza do ewidencji bilansowej tych aktywów. Od tego rodzaju składników majątku jednostka dokonuje odpisów umorzeniowych w miesiącu przyjęcia do używania,
 - c) składniki majątku o wartości początkowej powyżej 10 000 zł jednostka zalicza do środków trwałych lub wartości niematerialnych i prawnych i wprowadza do ewidencji bilansowej tych aktywów. Dokonywanie odpisów amortyzacyjnych rozpoczyna się począwszy od miesiąca następującego po miesiącu oddania składnika do używania, według stawek podatkowych,
 - d) wszystkie nakłady na ulepszenie środków trwałych przekraczające wartość 10 000 zł podwyższają wartość początkową tych środków trwałych, a nieprzekraczające 10 000 zł odnoszone są w koszty bieżącego okresu jako koszty remontu.
- 3) Zbiory biblioteczne (w szkołach) bez względu na wartość umarzane są w 100% w miesiącu przyjęcia do użytkowania
- 4) Materiały i towary objęte są ewidencją ilościowo-wartościową i wycenia się je według cen zakupu. Na dzień bilansowy zapasy wycenia się według cen zakupu.
- 5) Środki pieniężne w kasie i na rachunkach bankowych wycenia się według wartości nominalnej
- 6) Udziały i akcje w innych jednostkach oraz inne inwestycje zaliczane do aktywów trwałych wycenione są w bilansie według cen nabycia pomniejszonej o odpisy z tytułu trwałej utraty ich wartości.
- 7) Należności wyceniane są w kwotach wymaganej zapłaty, z zachowaniem zasady ostrożnej wyceny.
- 8) Zobowiązania – uznaje się wynikający obowiązek wykonania świadczeń o wiarygodnie określonej wartości, które spowodują wykorzystanie już posiadanych lub przyszłych aktywów. Zobowiązania wycenia się według wartości nominalnej na dzień powstania. Na dzień bilansowy zobowiązania wycenia się w kwocie wymagającej zapłaty. Ewidencja analityczna kont rozrachunkowych umożliwia wyodrębnienie poszczególnych kontrahentów z podziałem sald na zobowiązania w tym wymagalne
- 9) Rozliczenia międzyokresowe w bilansie jednostki nie występują, ze względu na nieistotną wartość i dlatego nie są rozliczane w czasie, natomiast w bilansie z wykonania budżetu rozliczenia międzyokresowe po stronie aktywów dotyczą odsetek od kredytów i pożyczek naliczone do końca okresu płatności, a po stronie pasywów ujmuje się subwencję oświatową, która zasila rachunek w roku sprawozdawczym, a dotyczy dochodów roku następnego.

II. Dodatkowe informacje i objaśnienia

1.

1.1. Szczegółowy zakres zmian wartości grup rodzajowych środków trwałych, wartości niematerialnych i prawnych zawierający stan tych aktywów na początek roku obrotowego, zwiększenia i zmniejszenia z tytułu: aktualizacji wartości, nabycia, rozchodu, przemieszczenia wewnętrznego oraz stan końcowy, a dla majątku amortyzowanego – podobne przedstawienie stanów i tytułów zmian dotychczasowej amortyzacji lub umorzenia

Główne składniki aktywów trwałych

Lp.	Nazwa grupy składnika aktywów według układu w bilansie	Wartość początkowa – stan na początek roku obrotowego	Zwiększenie wartości początkowej			Ogółem zwiększenie wartości początkowej (4 + 5 + 6)	Zmniejszenie wartości początkowej			Ogółem zmniejszenie wartości początkowej (8 + 9 + 10)	Wartość początkowa – stan na koniec roku obrotowego (3 + 7 – 11)
			aktualizacja	Przychody	przemieszczenie		zbycie	likwidacja	inne		
1	2	3	4	5	6	7	8	9	10	11	12
1.	wartości niematerialne i prawne	998 259,41	0	11 505,86	0	11 505,86	0	17 504,18	0	17 504,18	992 261,09
2.	grunty	6 340 868,317	0	136 555,65	0	136 555,65	0	0	0	0	6 477 424,02
3.	budynki, lokale i obiekty inżynierii lądowej i wodnej	75 118 371,55	0	892 683,82	0	892 683,82	0	306 034,41	0	306 034,41	75 705 020,96
4.	Urządzenia techniczne i maszyny	3 901 836,57	0	69 722,40	0	69 722,40	0	180 161,69	51 087,50	231 249,19	3 740 309,78
5.	Środki transportu	2 710 732,56	0	0	0	0	50 225,00	0	0	50 225,00	2 660 507,56
6.	Inne środki trwałe	984 176,60	0	0	0	0	0	26 653,71	0	26 653,71	958 522,89
7.	Środki trwałe w budowie (inwestycje)	1 917 290,64	0	2 046 048,14	0	2 046 048,14	0	0	604 691,63	604 691,63	3 358 647,15
8.	Akcje i udziały	2 147 000,00	0	0	0	0	0	0	0	0	2 147 000,00
9.	Pozostałe środki trwałe (w tym zbiory biblioteczne)	5 086 689,85	0	772 260,34	0	772 260,34	0	235 590,88	0	235 590,88	5 623 359,31

Umorzenie – stan na początek roku obrotowego	Zwiększenia w ciągu roku obrotowego			Ogółem zwiększenie umorzenia (14 + 15 + 16)	Zmniejszenie umorzenia	Umorzenie – stan na koniec roku obrotowego (13 + 17 – 18)	Wartość netto składników aktywów	
	aktualizacja	amortyzacja za rok obrotowy	inne				stan na początek roku obrotowego (3 – 13)	stan na koniec roku obrotowego (12 – 19)
13	14	15	16	17	18	19	20	21
573 796,96	0	149 692,81	0	149 692,81	17 504,18	705 985,59	424 462,45	286 275,50
18 140,18	0	4 107,21	0	4 107,21	0	22 247,39	6 322 728,19	6 455 176,63
33 636 528,89	0	2 703 658,91	130 346,08	2 834 004,99	160 268,22	33 310 265,66	41 481 842,66	39 394 755,30
2 455 465,97	0	436 130,06	15 755,39	451 885,45	183 647,84	2 723 703,58	1 446 370,60	1 016 606,20
1 914 229,79	0	155 766,53	0	155 766,53	50 225,00	2 019 771,32	796 502,77	640 736,24
854 648,28	0	60 548,11	0	60 548,11	17 168,46	898 027,93	129 528,32	60 494,96
0	0	0	0	0	0	0	1 917 290,64	3 358 647,15
138 654,53	0	0	0	0	0	138 654,53	2 008 745,47	2 008 745,47
5 086 689,85	0	0	772 260,34	772 260,34	235 590,88	5 623 359,31	0	0

Zwiększenie wartości początkowej – ujmowane w kolumnie 4 tabeli – dotyczy aktualizacji wartości w trybie art. 31 ust. 3 i 4 ustawy o rachunkowości. Jako przychód – w kolumnie 5 tabeli – traktowany jest zakup, aport, nieodpłatne otrzymanie (w tym w drodze darowizny). Jako przemieszczenie – ujmowane w kolumnie 6 tabeli – uznawane jest np. przyjęcie środków trwałych z budowy lub przyrost ich wartości w wyniku ulepszenia. Wykazywane tu są również przeniesienia związane z przekwalifikowaniem aktywów trwałych do innych grup rodzajowych.

1.2. Aktualna wartość rynkowa środków trwałych, w tym dóbr kultury- o ile jednostka dysponuje takimi wartościami

Nie wystąpiły

1.3. Kwota dokonanych w trakcie roku obrotowego odpisów aktualizujących wartość aktywów trwałych odrębnie dla długoterminowych aktywów niefinansowych oraz długoterminowych aktywów finansowych

Nie wystąpiły

1.4. Wartość gruntów użytkowanych wieczyście

Grunty w wieczystym użytkowaniu

Lp.	Treść (nr działki, nazwa)	Wyszczególnienie	Stan na początek roku obrotowego	Zmiany stanu w trakcie roku obrotowego		Stan na koniec roku obrotowego (4 + 5 – 6)
				zwiększenia	zmniejszenia	
1	2	3	4	5	6	7
1.	2479,2478,2480, 2481,2669/3,266 7,2668,2485/1,2 485/2,2663,4060 /14 – GS skład - Jeleśnia	Powierzchnia (m ²)	9076	0	0	9076
		Wartość (zł)	399 555,00	0	0	399 555,00
2.	4060/14 – obok placu targowego - Jeleśnia	Powierzchnia (m ²)	197	0	0	197
		Wartość (zł)	7 880,00	0	0	7 880,00
3.	2088/1; 10484; 10483; 2087	Powierzchnia (m ²)	1 611	0	0	1 611
		Wartość (zł)	64 440,00	0	0	64 440,00
4.	8036/2 – parking obok Starek Karczmy w Jeleśni	Powierzchnia (m ²)	870	0	0	870
		Wartość (zł)	39 150,00	0	0	39 150,00
5.	3909/1- Korbiewów, ul. Beskidzka 106	Powierzchnia (m ²)	5 914	0	0	5 914
		Wartość (zł)	266 130,00	0	0	266 130,00
6.	1356/1- Korbiewów, ul. Beskidzka 38	Powierzchnia (m ²)	420	0	0	420
		Wartość (zł)	18 900,00	0	0	18 900,00
7.	2984/9; 2984/5; 2984/10- Jeleśnia, ul. Jana Kazimierza (za Grabskim i Ostrowskim)	Powierzchnia (m ²)	625	0	0	625
		Wartość (zł)	43 080,00	0	0	43 080,00
8.	2491- ul. Suska	Powierzchnia (m ²)	2322	0	0	2322

	Jeleśnia (Pilsko)					
		Wartość (zł)	92 880,00	0	0	92 880,00
Razem	Powierzchnia (m²)	21 035	0	0	21 035	
	Wartość (zł)	932 015,00	0	0	932 015,00	

Wymienione w tabeli grunty w wieczystym użytkowaniu Gmina posiadała na początek roku budżetowego. W trakcie roku nie nastąpiły żadne zmiany zmniejszające ani zwiększające stan gruntów w użytkowaniu wieczystym.

1.5. Wartość nieamortyzowanych lub nieumarzanych przez jednostkę środków trwałych, używanych na podstawie umów najmu, dzierżawy i innych umów, w tym z tytułu umów leasingu

Środki trwałe nieamortyzowane lub nieumarzane

Lp.	Wyszczególnienie	Stan na początek roku obrotowego	Zmiany w trakcie roku obrotowego		Stan na koniec roku obrotowego (3 + 4 – 5)
			zwiększenia	zmniejszenia	
1	2	3	4	5	6
1.	Grunty	135 784,00	0	0	135 784,00
a)	PKP	135 784,00	0	0	135 784,00
2.	Budynki, lokale i obiekty inżynierii lądowej i wodnej	0	13 791 126,83	0	13 791 126,83
a)	Związek Międzygminny ds. Ekologii	0	13 791 126,83		13 791 126,83
3.	Maszyny, urządzenia i aparaty ogólnego zastosowania	15 756,52	0	0	15 756,52
a)	MSWiA	15 756,52	0	0	15 756,52
4.	Narzędzia, przyrządy, ruchomości i wyposażenie	41 469,73	0	0	41 469,73
a)	Śląska Organizacja Turystyczna	41 469,73	0	0	41 469,73
5.	Obce środki w jednostkach organizacyjnych ośw. (na podstawie umów użyczenia z Gminą- fotowoltaika na szkołach, sprzęt zakupiony z projektów unijnych, tablety i laptopy)	923 566,52	166 173,44	1 175,63	1 088 564,33

Wartość środków trwałych wynika z zawartych umów.

1.6. Liczba oraz wartość posiadanych papierów wartościowych, w tym akcji i udziałów oraz dłużnych papierów wartościowych

Posiadane papiery wartościowe

Lp.	Wyszczególnienie	Liczba	Stan na początek roku obrotowego	Zwiększenia	Zmniejszenia	Stan na koniec roku obrotowego
1.	Akcje i udziały	2 156	2 147 000,00	0	0	2 147 000,00
a)	Spółka BESKID	73	73 000,00	0	0	73 000,00
b)	Zakład Gospodarki Komunalnej Sp. z o.o.	2 073	2 073 000,00	0	0	2 073 000,00
c)	Agencji Rozwoju Regionalnego S.A	10	1 000,00	0	0	1 000,00
2.	Dłużne papiery wartościowe	0	0	0	0	0

1.7. Dane o odpisach aktualizujących wartość należności, ze wskazaniem stanu na początek roku obrotowego, zwiększeniach, wykorzystaniu, rozwiązaniu i stanie na koniec roku obrotowego z uwzględnieniem stanu należności finansowych jednostek samorządu terytorialnego (stan zagrożonych pożyczek)

Stan odpisów aktualizujących wartość należności

Lp.	Grupa należności	Stan na początek roku obrotowego	Zmiany stanu odpisów w ciągu roku obrotowego			Stan na koniec roku obrotowego
			zwiększenia	wykorzystanie	rozwiązanie	
1.	Należności krótkoterminowe (rozliczenia z tytułu dochodów budżetowych)	0	298 842,14	0	0	298 842,14

1.8. Dane o stanie rezerw według celu ich utworzenia na początek roku obrotowego, zwiększeniach, wykorzystaniu, rozwiązaniu i stanie końcowym
Nie wystąpiły

1.9. Podział zobowiązań długoterminowych według pozycji bilansu o pozostałym od dnia bilansowego, przewidywanym umową, okresie spłaty:

- a) powyżej 1 roku do 3 lat,
- b) powyżej 3 lat do 5 lat,
- c) powyżej 5 lat.

Zobowiązania według okresów wymagalności

Lp.	Zobowiązania	Okres wymagalności						Razem	
		powyżej 1 roku do 3 lat		powyżej 3 lat do 5 lat		powyżej 5 lat			
		stan na							
		BO	BZ	BO	BZ	BO	BZ	BO	BZ
	a) kredyty i pożyczki	7 513 585,00	7 110 585,00	4 097 000,00	4 400 000,00	3 950 000,00	1 550 000,00	15 560 585,00	13 060 585,00
	b) z tytułu emisji dłużnych papierów wartościowych	0	0	0	0	0	0	0	0

c) inne zobowiązania finansowe (wekslowe)	0	0	0	0	0	0	0	0
d) zobowiązania wobec budżetów	0	0	0	0	0	0	0	0
e) z tytułu ubezpieczeń i innych świadczeń	0	0	0	0	0	0	0	0
g) z tytułu wynagrodzeń	0	0	0	0	0	0	0	0
h) pozostałe (telefony)	0	0	0	0	0	0	0	0
Razem	7 513 585,00	7 110 585,00	4 097 000,00	4 400 000,00	3 950 000,00	1 550 000,00	15 560 585,00	13 060 585,00

1.10. Kwota zobowiązań w sytuacji, gdy jednostka kwalifikuje umowy leasingu zgodnie z przepisami podatkowymi (leasing operacyjny), a według przepisów o rachunkowości byłby to leasing finansowy lub zwrotny z podziałem na kwotę zobowiązań z tytułu leasingu finansowego lub leasingu zwrotnego

Nie wystąpiły

1.11. Łączna kwota zobowiązań zabezpieczonych na majątku jednostki ze wskazaniem charakteru i formy tych zabezpieczeń

Gmina ma zobowiązania zabezpieczone wekslem in blanco dla następujących kredytów:

- 1) kredyt konsolidacyjny z 18.11.2013r. udzielony przez Getin Noble Bank S.A. w kwocie 15 667 000 zł (pozostało do spłaty 10 497 000 zł)
 - 2) kredyt na finansowanie planowanego deficytu budżetu gminy na rok 2013 oraz spłatę wcześniej zaciągniętych zobowiązań z 30.09.2013r. udzielony przez Bank Spółdzielczy w Jeleśni w kwocie 3 313 585 zł (pozostało do spłaty 1 363 585 zł)
 - 3) kredyt na finansowanie planowanego deficytu budżetu gminy na rok 2017 oraz spłatę wcześniej zaciągniętych zobowiązań z 17.08.2017r. udzielony przez Bank Spółdzielczy w Jeleśni w kwocie 3 000 000 zł (pozostało do spłaty 2 700 000 zł)
 - 4) kredyt na spłatę wcześniej zaciągniętych zobowiązań z 30.12.2019r. udzielony przez Bank Spółdzielczy w Jeleśni w kwocie 1 000 000 zł (pozostało do spłaty 1 000 000 zł)
- łącznie 4 zobowiązania wekslowe na kwotę 22 980 585 zł

1.12. Łączna kwota zobowiązań warunkowych, w tym również udzielonych przez jednostkę gwarancji i poręczeń, także wekslowych, niewykazanych w bilansie ze wskazaniem zobowiązań zabezpieczonych na majątku jednostki oraz charakteru i formy tych zabezpieczeń

Warunkowe zobowiązania wobec wierzycieli krajowych i zagranicznych

Lp.	Tytuł zobowiązania warunkowego	Stan	
		na początek roku obrotowego	na koniec roku obrotowego
1.	Udzielone gwarancje i poręczenia, w tym: udzielone dla jednostek powiązanych	4 106 233,50	22 320 188,90
2.	Kaucje i wadia		
3.	Zawarte, lecz jeszcze niewykonane umowy		
4.	Nieuznane roszczenia wierzycieli		
5.	Inne		
6.	Ogółem	4 106 233,50	22 320 188,90

Wykazane w poz. 1 tabeli poręczenia wynoszą łącznie 22 320 188,90 zł, w tym::

- 1) Gmina udzieliła poręczenia pożyczki zaciągniętej przez Związek Międzygminny ds. Ekologii Żywiec w Narodowym Funduszu Ochrony Środowiska i Gospodarki Wodnej w Warszawie w dniu 27.08.2008r. Poręczenie obejmuje 14,4704417% kwoty pożyczki tj. 10 969 000 zł powiększonej o odsetki z tytułu oprocentowania w kwocie 4 592 265,20 zł – łącznie poręczenie wynosiło 15 561 265,20 zł, z czego na koniec roku pozostało 3 200 287,90 zł. Poręczenie to jest terminowe i zostało udzielone do dnia 31.03.2025r.
- 2) Gmina udzieliła poręczenia pożyczki zaciągniętej przez Związek Międzygminny ds. Ekologii Żywiec w Narodowym Funduszu Ochrony Środowiska i Gospodarki Wodnej w Warszawie w dniu 11.12.2020r. Poręczenie obejmuje 19,54131365% kwoty pożyczki tj. 15 728 182 zł powiększonej o odsetki z tytułu oprocentowania w kwocie 3 428 866 zł – łącznie poręczenie wynosiło 19 157 048 zł, z czego na koniec roku pozostało 19 119 901 zł. Poręczenie to jest terminowe i zostało udzielone do dnia 31.12.2032r.

Gmina ma zobowiązania zabezpieczone wekslem in blanco dla następujących kredytów:

- 1) kredyt konsolidacyjny z 18.11.2013r. udzielony przez Getin Noble Bank S.A. w kwocie 15 667 000 zł (pozostało do spłaty 10 497 000 zł)
- 2) kredyt na finansowanie planowanego deficytu budżetu gminy na rok 2013 oraz spłatę wcześniej zaciągniętych zobowiązań z 30.09.2013r. udzielony przez Bank Spółdzielczy w Jeleśni w kwocie 3 313 585 zł (pozostało do spłaty 1 363 585 zł)
- 3) kredyt na finansowanie planowanego deficytu budżetu gminy na rok 2017 oraz spłatę wcześniej zaciągniętych zobowiązań z 17.08.2017r. udzielony przez Bank Spółdzielczy w Jeleśni w kwocie 3 000 000 zł (pozostało do spłaty 2 700 000 zł)
- 4) kredyt na finansowanie planowanego deficytu budżetu gminy na rok 2019 oraz spłatę wcześniej zaciągniętych zobowiązań z 30.12.2019r. udzielony przez Bank Spółdzielczy w Jeleśni w kwocie 1 000 000 zł (pozostało do spłaty 1 000 000 zł)

łącznie 4 zobowiązania wekslowe na kwotę 22 980 585 zł.

Ponadto kolejnym zobowiązaniem warunkowym gminy są zobowiązania Związku Międzygminnego ds. Ekologii w Żywcu wynikające z udziału Gminy (18,6885778%) w spłacie pożyczki udzielonej przez NFOŚiGW – odsetki + kapitał za okres od 1.01.2021 do 31.12.2027 – kwota 3 225 216,64 zł

1.13. Wykaz istotnych pozycji czynnych i biernych rozliczeń międzyokresowych, w tym kwotę czynnych rozliczeń międzyokresowych kosztów stanowiących różnicę między wartością otrzymanych finansowych składników aktywów a zobowiązaniem zapłaty za nie

W bilansie jednostki budżetowej rozliczenia międzyokresowe czynne i bierne miały nieistotną wartość i dlatego nie były rozliczane w czasie.

W bilansie z wykonania budżetu jednostki samorządu terytorialnego Gminy Jeleśnia rozliczenia międzyokresowe:

- 1) w aktywach** dotyczą odsetek od kredytów i pożyczek naliczonych do końca okresu spłaty wynoszą 1 133 594,18 zł i tak:
 - odsetki od kredytu zaciągniętego w Getin Banku (kredyt z 2013r.) naliczone na okres od 1.01.2021 do 31.12.2026 wynoszą 672 512,49 zł
 - odsetki od kredytu zaciągniętego w Banku Spółdzielczym w Jeleśni (kredyt z 2013r.) naliczone na okres od 1.01.2021 do 31.12.2022 wynoszą 29 826,82 zł
 - odsetki od kredytu zaciągniętego w Banku Spółdzielczym w Jeleśni (kredyt z 2017r.) naliczone na okres od 1.01.2021 do 31.12.2027 wynoszą 335 055,45 zł
 - odsetki od kredytu zaciągniętego w Banku Spółdzielczym w Jeleśni (kredyt z 2019r.) naliczone na okres od 1.01.2021 do 31.12.2028 wynoszą 96 199,42 zł
- 2) w pasywach** dotyczą subwencji i nadwyżki podatku VAT w łącznej kwocie 1 141 725,86 zł, w tym;
 - subwencji oświatowej otrzymanej w grudniu 2020r. a dotyczącej dochodów stycznia 2021 roku - kwota 996 767,00 zł.

- nadwyżki podatku VAT naliczonego do odliczenia nad należnym (przeniesiony w deklaracji do rozliczenia w czasie) kwota 144 958,86 zł.

1.14. Łączna kwota otrzymanych przez jednostkę gwarancji i poręczeń niewykazanych w bilansie

Otrzymane gwarancje i poręczenia

Nie wystąpiły

1.15. Kwota wypłaconych środków pieniężnych na świadczenia pracownicze

Wypłacone świadczenia pracownicze

Lp.	Wyszczególnienie	Kwota	Dodatkowe informacje
1.	Odprawy emerytalne	374 846,60	
2.	Nagrody jubileuszowe	403 760,20	
3.	Inne, w tym:	843 928,25	
	-ekwiwalent za używanie własnej odzieży i jej pranie	7 1045,87	
	-ekwiwalent za urlop	10 674,00	
	-refundacja zakupu okularów ochronnych	1 000,00	
	- dodatek wiejski dla nauczycieli	712 637,05	
	- zapomogi zdrowotne	4 900,00	
	- 500+ dla nauczycieli	60 070,07	
	- świadczenia pośmiertne	23 202,26	
	- świadczenia – spis rolny	24 340,00	
4.	Ogółem:	1 622 535,05	

1.16. Inne informacje

2.

2.1. Wysokość odpisów aktualizujących wartość zapasów

Odpisy aktualizujące wartość zapasów – nie wystąpiły

2.2. Koszt wytworzenia środków trwałych w budowie; w tym odsetki oraz różnice kursowe, które powiększyły koszt wytworzenia środków trwałych w budowie w roku obrotowym

Koszt wytworzenia środków trwałych w budowie

Lp.	Wyszczególnienie	Kwota	Dodatkowe informacje
1.	Koszt wytworzenia środków trwałych w budowie, w tym:	3 358 647,15	kol.5 wiersz 7 tabeli główne składniki aktywów trwałych
	- odsetki, które powiększyły ten koszt w roku obrotowym	-	nie zwiększono żadnej inwestycji o odsetki
	- różnice kursowe, które powiększyły ten koszt w roku obrotowym	-	nie wystąpiły w żadnej inwestycji
1)	Inwestycja - boisko sportowe w Sopotni Wielkiej	149 951,79	
2)	Inwestycja - dworzec kolejowy Jeleśnia	226 235,28	
3)	Inwestycja - droga do Świętych w Pewli Wielkiej	40 516,78	
4)	Inwestycja - droga ul. Szczęśliwa Jeleśnia	307,50	
5)	Inwestycja - łącznik wodospad-kościół w Sopotni Wielkiej	35 456,91	
6)	Droga gminna - odbudowa ul. Szcyrbok w Korbielowie	118 498,63	
7)	Inwestycja - droga dojazdowa do boiska w Pewli Wilekiej	1 377,60	
8)	Boisko sportowe Krzyżowa	238 486,31	
9)	Budowa garażu OSP Krzyżówki	518 799,55	
10)	Inwestycja - rozbudowa GOK Jeleśnia	268 420,07	
11)	Budowa kompleksu sportowego w Korbielowie (wraz z placem zabaw)	173 153,66	
12)	Inwestycja - remiza OSP Przyborów	47 838,49	
13)	Budowa oświetlenia ulicznego	84 786,00	
14)	Inwestycja - parking obok UG Jeleśnia	19 866,79	
15)	Inwestycja - instalacja p.poż. W ZS Nr 1 w Jeleśni	49 902,22	
16)	Inwestycja - tężnia obok boiska w Jeleśni	42 041,89	
17)	termomodernizacja obiektów - pr. Termomodernizacja obiektów użyteczności publicznej w Gminie Jeleśnia I	18 800,00	
18)	Inwestycja - Budowa wodociągu w miejscowości Mutne w Gminie Jeleśnia	1 034 313,74	
19)	termomodernizacja obiektów - pr. Termomodernizacja obiektów użyteczności publicznej w Gminie Jeleśnia II	64 515,00	
20)	Inwestycja - wodociąg ul. Ptasia w Jeleśni	8 296,00	
21)	Budowa Skateparku w Jeleśni	12 720,00	
22)	Inwestycja - urządzenie i wyposażenie placu zabaw Sopotnia Wielka	18 790,00	
23)	Przebudowa drogi gminnej	43 816,56	
24)	Prace geologiczne - odwierty	28 905,00	
25)	Zagospodarowanie terenu obok placu zabaw przy boisku LKS w Jeleśni	33 024,38	
26)	Budowa parkingu wraz z zagospodarowaniem terenu obok dworca PKP w Jeleśni	79 827,00	

2.3. Kwota i charakter poszczególnych pozycji przychodów lub kosztów o nadzwyczajnej wartości lub które wystąpiły incydentalnie

Nie wystąpiły

2.4. Informacja o kwocie należności z tytułu podatków realizowanych przez organy podatkowe podległe ministrowi właściwemu do spraw finansów publicznych wykazanych w sprawozdaniu z wykonaniu planu dochodów budżetowych

Należności w podatku dochodowym od osób fizycznych wynoszą 288 542,00 zł

Należności od urzędów skarbowych z tytułu podatków wynoszą 6 614,06 zł

2.5. Inne informacje

3. Inne informacje niż wymienione powyżej, jeżeli mogłyby w istotny sposób wpłynąć na ocenę sytuacji majątkowej i finansowej oraz wynik finansowy jednostki

Informacje o przeciętnym w roku obrotowym zatrudnieniu, z podziałem na grupy zawodowe

Stan i struktura zatrudnienia w roku obrotowym

L p.	Wyszczególnienie	Przeciętne zatrudnienie
1.	Pracownicy umysłowi	222,12
2.	Pracownicy na stanowiskach robotniczych	89,05
3.	Pracownicy zatrudnieni poza granicami kraju	0
4.	Uczniowie	0
5.	Osoby przebywające na urloпах bezpłatnych i wychowawczych	5
6.	Ogółem	316,17

- Informacje o wynagrodzeniu biegłego rewidenta lub podmiotu uprawnionego do badania sprawozdań finansowych, wypłaconym lub należnym za rok obrotowy odrębnie za:

- a) obowiązkowe badanie rocznego sprawozdania finansowego,
- b) inne usługi poświadczające,
- c) usługi doradztwa podatkowego,
- d) pozostałe usługi.

Nie dotyczy

- Informacje o znaczących zdarzeniach dotyczących lat ubiegłych ujętych w sprawozdaniu finansowym roku obrotowego, w tym o rodzaju popełnionego błędu oraz kwocie korekty

Nie dotyczy

- Informacje o znaczących zdarzeniach, jakie nastąpiły po dniu bilansowym, a nieuwzględnionych w sprawozdaniu finansowym

Nie dotyczy

- Przedstawienie dokonanych w roku obrotowym zmian zasad (polityki) rachunkowości, w tym metod wyceny oraz zmian sposobu sporządzania sprawozdania finansowego, jeżeli wywierają one istotny wpływ na sytuację majątkową, finansową i wynik finansowy jednostki, ich przyczyny i spowodowaną zmianami kwotę wyniku finansowego oraz zmian w kapitale (funduszu) własnym

Nie dotyczy

- Informacje liczbowe zapewniające porównywalność danych sprawozdania finansowego za rok poprzedzający ze sprawozdaniem za rok obrotowy


Nie dotyczy

Krystyna
Janik; GMINA
JELEŚNIA

Elektronicznie
podpisany przez
Krystyna Janik; GMINA
JELEŚNIA
Data: 2021.04.29
11:35:17 +02'00'

Anna
Wasilewska;
GMINA
JELEŚNIA

Elektronicznie podpisany przez
Anna Wasilewska; GMINA
JELEŚNIA
Data: 2021.04.29 11:36:23 +02'00'

Nazwa i adres jednostki sprawozdawczej Gmina Jeleśnia ul.Plebańska 1 34-340 JELEŚNIA Numer identyfikacyjny REGON 072182605	Rachunek zysków i strat jednostki (wariant porównawczy) sporządzony na dzień 31-12-2020 r.	Adresat: Regionalna Izba Obrachunkowa w Katowicach	
		Wysłać bez pisma przewodniego C6506A00D20B59EA 	
	Stan na koniec roku poprzedniego	Stan na koniec roku bieżącego	
A. Przychody netto z podstawowej działalności operacyjnej	63 866 096,26	69 737 785,07	
A.I. Przychody netto ze sprzedaży produktów	0,00	0,00	
A.II. Zmiana stanu produktów (zwiększenie - wartość dodatnia, zmniejszenie - wartość ujemna)	0,00	0,00	
A.III. Koszt wytworzenia produktów na własne potrzeby jednostki	0,00	0,00	
A.IV. Przychody netto ze sprzedaży towarów i materiałów	0,00	0,00	
A.V. Dotacje na finansowanie działalności podstawowej	0,00	0,00	
A.VI. Przychody z tytułu dochodów budżetowych	63 866 096,26	69 737 785,07	
B. Koszty działalności operacyjnej	55 641 382,64	59 454 533,70	
B.I. Amortyzacja	3 488 595,20	3 501 801,18	
B.II. Zużycie materiałów i energii	2 684 599,74	2 533 140,41	
B.III. Usługi obce	6 172 678,67	5 193 430,93	
B.IV. Podatki i opłaty	112 425,64	150 691,08	
B.V. Wynagrodzenia	18 165 780,54	18 956 557,34	
B.VI. Ubezpieczenia społeczne i inne świadczenia dla pracowników	5 338 042,01	5 544 310,57	
B.VII. Pozostałe koszty rodzajowe	436 878,41	204 045,22	
B.VIII. Wartość sprzedanych towarów i materiałów	0,00	0,00	
B.IX. Inne świadczenia finansowane z budżetu	16 394 309,50	20 006 162,70	
B.X. Pozostałe obciążenia	2 848 072,93	3 364 394,27	
C. Zysk (strata) z działalności podstawowej (A - B)	8 224 713,62	10 283 251,37	
D. Pozostałe przychody operacyjne	8 432,58	728 549,57	
D.I. Zysk ze zbycia niefinansowych aktywów trwałych	6 044,07	9 312,00	
D.II. Dotacje	0,00	0,00	
D.III. Inne przychody operacyjne	2 388,51	719 237,57	
E. Pozostałe koszty operacyjne	27 081,72	330 766,59	

Krystyna Janik
główny księgowy

2021-04-28
rok, miesiąc, dzień

Anna Wasilewska
kierownik jednostki

BeSTia

C6506A00D20B59EA

E.I.	Koszty inwestycji finansowanych ze środków własnych samorządowych zakładów budżetowych i dochodów jednostek budżetowych gromadzonych na wydzielonym rachunku	0,00	0,00
E.II.	Pozostałe koszty operacyjne	27 081,72	330 766,59
F.	Zysk (strata) z działalności operacyjnej (C + D - E)	8 206 064,48	10 681 034,35
G.	Przychody finansowe	141 942,18	143 832,45
G.I.	Dywidendy i udziały w zyskach	0,00	0,00
G.II.	Odsetki	141 796,67	126 141,62
G.III.	Inne	145,51	17 690,83
H.	Koszty finansowe	606 083,76	379 460,41
H.I.	Odsetki	606 083,76	379 460,41
H.II.	Inne	0,00	0,00
I.	Zysk (strata) brutto (F+G-H)	7 741 922,90	10 445 406,39
J.	Podatek dochodowy	0,00	0,00
K.	Pozostałe obowiązkowe zmniejszenia zysku (zwiększenia straty)	0,00	0,00
L.	Zysk (strata) netto (I-J-K)	7 741 922,90	10 445 406,39

Krystyna Janik
główny księgowy


2021-04-28
rok, miesiąc, dzień

Anna Wasilewska
kierownik jednostki

Krystyna Janik
główny księgowy

2021-04-28
rok, miesiąc, dzień

Anna Wasilewska
kierownik jednostki

Nazwa i adres jednostki sprawozdawczej Gmina Jeleśnia ul.Plebańska 1 34-340 JELEŚNIA	Wyciąg z danych zawartych w załączniku 'Informacja dodatkowa'	Adresat: Regionalna Izba Obrachunkowa w Katowicach
Numer identyfikacyjny REGON 072182605		121E2AFCF4E4F3D0 

II.	Dodatkowe informacje i objaśnienia obejmują w szczególności:	
	Wyszczególnienie	Kwota
1.7.	Kwota odpisu aktualizującego należności finansowe z tytułu pożyczek udzielonych ze środków budżetu JST utworzonego na podstawie art. 35b ust. 1 ustawy o rachunkowości - ujęta w poz. 1.7 Informacji dodatkowej	0,00
1.10.	kwotę zobowiązań w sytuacji gdy jednostka kwalifikuje umowy leasingu zgodnie z przepisami podatkowymi (leasing operacyjny), a według przepisów o rachunkowości byłby to leasing finansowy lub zwrotny z podziałem na kwotę zobowiązań z tytułu leasingu finansowego lub leasingu zwrotnego	0,00
1.10.1.	Łączna kwota zobowiązań z tytułu leasingu finansowego wykazana w pozycji 1.10	0,00
1.10.2.	Łączna kwota zobowiązań z tytułu leasingu zwrotnego wykazana w pozycji 1.10	0,00
1.12.	łączną kwotę zobowiązań warunkowych, w tym również udzielonych przez jednostkę gwarancji i poręczeń, także wekslowych, niewykazanych w bilansie, ze wskazaniem zobowiązań zabezpieczonych na majątku jednostki oraz charakteru i formy tych zabezpieczeń	45 300 773,90

Potwierdzenie za zgodność z danymi w Informacji dodatkowej

Krystyna Janik
(główny księgowy)

2021.04.29
rok mies. dzień

Anna Wasilewska
(kierownik jednostki)

Wyciąg z danych zawartych w załączniku 'Informacja dodatkowa'


Symbol	Wyszczególnienie	Uwaga JST
--------	------------------	-----------

Potwierdzenie za zgodność z danymi w Informacji dodatkowej

Krystyna Janik
(główny księgowy)

2021.04.29
rok mies. dzień

Anna Wasilewska
(kierownik jednostki)

Nazwa i adres jednostki sprawozdawczej		Zestawienie zmian w funduszu jednostki	Adresat:	
Gmina Jeleśnia			Regionalna Izba Obrachunkowa w Katowicach	
ul.Plebańska 1				
34-340 JELEŚNIA		sporządzone na dzień 31-12-2020 r.	Wysłać bez pisma przewodniego	
Numer identyfikacyjny REGON			202396A78D26DC3C	
072182605				
			Stan na koniec roku poprzedniego	Stan na koniec roku bieżącego
I.	Fundusz jednostki na początek okresu (BO)		49 583 661,46	48 757 033,04
I.1.	Zwiększenie funduszu (z tytułu)		121 144 325,48	130 295 168,08
I.1.1.	Zysk bilansowy za rok ubiegły		56 747 355,30	63 578 875,41
I.1.2.	Zrealizowane wydatki budżetowe		61 426 734,89	64 006 208,74
I.1.3.	Zrealizowane płatności ze środków europejskich		0,00	0,00
I.1.4.	Środki na inwestycje		1 251 636,43	2 011 357,57
I.1.5.	Aktualizacja wyceny środków trwałych		0,00	0,00
I.1.6.	Nieodpłatnie otrzymane środki trwałe i środki trwałe w budowie oraz wartości niematerialne i prawne		913 751,39	676 099,56
I.1.7.	Aktywa przejęte od zlikwidowanych lub połączonych jednostek		0,00	0,00
I.1.8.	Aktywa otrzymane w ramach centralnego zaopatrzenia		0,00	0,00
I.1.9.	Pozostałe odpisy z wyniku finansowego za rok bieżący		0,00	0,00
I.1.10.	Inne zwiększenia		804 847,47	22 626,80
I.2.	Zmniejszenia funduszu jednostki (z tytułu)		121 969 564,95	134 140 793,29
I.2.1.	Strata za rok ubiegły		49 699 806,96	55 836 952,51
I.2.2.	Zrealizowane dochody budżetowe		63 981 186,05	69 575 834,64
I.2.3.	Rozliczenie wyniku finansowego i środków obrotowych za rok ubiegły		0,00	0,00
I.2.4.	Dotacje i środki na inwestycje		8 196 446,62	8 056 395,18
I.2.5.	Aktualizacja środków trwałych		0,00	0,00
I.2.6.	Wartość sprzedanych i nieodpłatnie przekazanych środków trwałych i środków trwałych w budowie oraz wartości niematerialnych i prawnych		91 490,82	315 457,62
I.2.7.	Pasywa przejęte od zlikwidowanych lub połączonych jednostek		0,00	0,00
I.2.8.	Aktywa przekazane w ramach centralnego zaopatrzenia		0,00	0,00
I.2.9.	Inne zmniejszenia		634,50	356 153,34
II.	Fundusz jednostki na koniec okresu (BZ)		48 757 033,04	44 911 407,83

Krystyna Janik
główny księgowy

2021-04-28
rok, miesiąc, dzień

Anna Wasilewska
kierownik jednostki

III.	Wynik finansowy netto za rok bieżący (+,-)	7 741 922,90	10 445 406,39
III.1.	zysk netto (+)	45 573 041,13	52 061 321,24
III.2.	strata netto (-)	-37 831 118,23	-41 615 914,85
III.3.	nadwyżka środków obrotowych	0,00	0,00
IV.	Fundusz (II+,-III)	56 498 955,94	55 356 814,22

Krystyna Janik
główny księgowy

2021-04-28
rok, miesiąc, dzień

Anna Wasilewska
kierownik jednostki

Krystyna Janik
główny księgowy

2021-04-28
rok, miesiąc, dzień

Anna Wasilewska
kierownik jednostki