

87#MDCP
 vski dnia 18.10.2018

Legenda

- Oś linii 110kV Jeleśnia-Sucha - odcinek kablowy
- - - Pas technologiczny linii kablowej

zar ograniczenia
 zie "Mapy do celów projektowych pod budowę linii
 1273.2015





2987

4687

4689

4688

Legenda

-  Oś linii 110kV Jeleśnia-Sucha - odcinek kablowy
-  Pas technologiczny linii kablowej

10.2018

liczenie

GEODI
Klawa
mgr inż. Jacek
tel 519 31

STAROSTWO POWIATOWE
w Żywcu
ul. Kosińskiego 13
34-300 ŻYWIEC
-54-

Załącznik Nr 3
do decyzji z dnia 08.11.2019
nr rej. WzN/In. 6821.32.14.2018.AHC

Pas technologiczny 4,0m

poziom terenu

STAROSTWO POWIATOWE
w Żywcu
ZA ZGODNOŚĆ z ORYGINAŁEM
ŻYWIEC, dn. 08.11.2019

GEODETA
mgr Anna Szposz-Krówska

grunt rodzimy

mieszanka piaskowo-cementowa
o proporcji 15:1




rurociąg teletechniczny

linia kablowa 110kV
(3 kable jednożyłowe)

linia kablowa 110kV
(3 kable jednożyłowe)

głębokość posadowienia linii kablowych
zgodnie z normą, co najmniej:
- 1,2m linia 110 kV,
- 0,7m rurociąg teletechniczny

LEGENDA :

-  taśma ostrzegawczo-lokalizacyjna koloru pomarańczowego o szerokości 40 cm
-  taśma ostrzegawczo-lokalizacyjna koloru czerwonego o szerokości 40 cm
-  płyty betonowe o wymiarach 50x50x5cm

Biurowo Studiów i Projektów Energetycznych
ENERGOPROJEKT-KRAKÓW SA
Departament Linii Elektroenergetycznych

Krzysztof ŚCIOBŁOWSKI
Kierownik Zespołu - Projektant


Siołkowski

mgr inż. Krzysztof Ściołkowski
Uprawnienia budowlane do projektowania
bez ograniczeń w specjalności instalacyjnej
w zakresie sieci, instalacji i urządzeń
elektrycznych i elektroenergetycznych
Nr ewid. MAP/0283/POOE/09

Siołkowski

Agata Kącior
adwokat

10.10.2010
Poświadczam zgodność...

Projektował	inż. B. Golonek	instal.-inżynierska	RP-Upr.462/91	08.2017	<i>W. Golonek</i>	Nr w tomie	-						
Opracował	L. Baster	-	-	08.2017	<i>L. Baster</i>	Zastępuje rys nr	-						
Sprawdził						Zastąpiony przez rys nr	-						
	Imię i nazwisko	Specjalność	Nr uprawnień	Data	Podpis	Zastąpiony przez rys nr	-						
Tytuł						Identyfikator	Skala						
Ułożenie linii kablowej 110 kV Jeleśnia - Sucha wraz z rurociągiem teletechnicznym							1:20						
			Obiekt Pd-15015 Linia 110kV Jeleśnia - Sucha			Zmiana <table border="1" style="display: inline-table;"><tr><td> </td><td> </td><td> </td><td> </td><td> </td></tr></table> Nr 4126268							