

**UCHWAŁA NR LI/322/2014
RADY GMINY JELEŚNIA**

z dnia 30 października 2014 r.

w sprawie zmiany Wieloletniej Prognozy Finansowej Gminy Jeleśnia

Na podstawie art. art. 226, 227, 228, 229, 231 ustawy z dnia 27 sierpnia 2009 r. o finansach publicznych (Dz. U. z 2013 r. poz.885 z późn. zm.) Rada Gminy Jeleśnia uchwala co następuje

Rada Gminy Jeleśnia uchwala się, co następuje:

§ 1. W związku ze zmianami dokonanyymi w uchwale budżetowej, dokonuje się zmiany uchwały Nr XLIII/268/2013 z dnia 30 grudnia 2013r. w sprawie uchwalenia Wieloletniej Prognozy Finansowej Gminy Jeleśnia na lata 2014 – 2029 w następujący sposób:


1. Zmienia się Wieloletnią Prognozę Finansową Gminy Jeleśnia na lata 2014–2029, która otrzymuje brzmienie, jak załącznik Nr 1 do niniejszej uchwały.
2. Załącznik Nr 2 do uchwały w sprawie uchwalenia Wieloletniej Prognozy Finansowej Gminy Jeleśnia na lata 2014–2029, określający wykaz przedsięwzięć otrzymuje brzmienie zgodnie z załącznikiem Nr 2 do niniejszej uchwały.
3. Objaśnienia do Wieloletniej Prognozy Finansowej Gminy Jeleśnia na lata 2014 – 2029 zapisuje się jako załącznik Nr 3 do niniejszej uchwały.

§ 2. Wykonanie uchwały powierza się Wójtowi Gminy Jeleśnia.

§ 3. Uchwała wchodzi w życie z dniem podjęcia.

Przewodniczący Rady

Jan Pindel



RADA GMINY JELEŚNIA

UZASADNIENIE:

(objaśnienie) do uchwały Rady Gminy Jeleśnia Nr LI/322/2014 z dnia 30 października 2014r. w sprawie zmiany Wieloletniej Prognozy Finansowej Gminy Jeleśnia

W niniejszej uchwale wprowadzono zmiany z uchwały zmieniającej budżet oraz zmiany wprowadzone zarządzeniami Wójta Gminy w okresie od 16 września do 12 października 2014r. zmieniające dochody i wydatki.

Po dokonanych zmianach dochody budżetu gminy w roku 2014 wynoszą 44 011 043,67zł a wydatki budżetu gminy wynoszą 44 467 650,67 zł. W wyniku powyższych zmian deficyt budżetowy uległ zmianie i wynosi 456 607 zł

W załączniku Nr 2 określający wykaz przedsięwzięć poprawiono i naniesiono nakłady oraz limit wydatków w roku 2014 na zadanie w grupie wydatków na programy, projekty lub zadania pozostałe (inne niż wymienione w pkt.1.1 i 1.2)

a) majątkowe

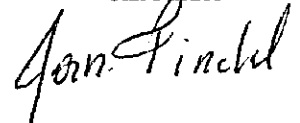
- pod nazwą „budowa chodnika dla pieszych w ciągu drogi powiatowej Nr 1417 S Jeleśnia – Pewel Wielka – Hucisko o długości 730 mb w km od 0+020 do km 0+730 (strona prawa) wraz z budową kanalizacji deszczowej o długości 752 mb w m. Jeleśnia (od skrzyżowania z drogą 945 Żywiec – Korbielów gr. państwa- do zakładu DELPHI POLAND S.A.) do wysokości 81 653,96 zł.
- wprowadzono przedsięwzięcie pn. „Zakup ciągnika wraz z osprzętem do odśnieżania” – jednostką odpowiedzialną i koordynującą to zadanie jest Zakład Gospodarki Komunalnej w Jeleśni. Okres realizacji przedsięwzięcia to lata 2014 – 2015. Łączne nakłady finansowe netto to kwota 256 000 zł, w tym limit 2014r. to kwota 157 000 zł netto a limit 2015r to kwota 99 000 zł netto. Celem przedsięwzięcia jest szybkie i mobilne wykonywanie zadań o rozszerzonym zakresie usług związanych z zimowymi letnim utrzymywaniem dróg.

b) bieżące - wprowadzono nowe zadanie w tej grupie wydatków „Projekt planu zagospodarowania przestrzennego sołectwa Przyborów w gminie Jeleśnia” z okresem finansowania w latach 2015-2016 w łącznej wysokości wydatków 67 650 zł, w tym w roku 2015 kwota 54 120 zł, a w roku 2016 kwota 13 530 zł.

W załączniku nr 3 objaśnienia – naniesiono wprowadzone zmiany.

Przewodniczący Rady

Jan Pińdel



Wieloletnia Prognoza Finansowa

1)

Załącznik Nr 1 do uchwały Rady Gminy Jeleśnia Nr LI/322/2014 z dnia 30 października 2014

Wyszczególnienie	Dochody ogółem*	z tego:									
		Dochody bieżące *	w tym:						Dochody majątkowe *	w tym:	
			dochody z tytułu udziału we wpływach z podatku dochodowego od osób fizycznych	dochody z tytułu udziału we wpływach z podatku dochodowego od osób prawnych	podatki i opłaty **	z podatku od nieruchomości	z subwencji ogólnej	z tytułu dotacji i środków przeznaczonych na cele bieżące		ze sprzedaży majątku *	z tytułu dotacji oraz środków przeznaczonych na inwestycje
Lp	1	1.1	1.1.1	1.1.2	1.1.3	1.1.3.1	1.1.4	1.1.5	1.2	1.2.1	1.2.2
Formuła	[1.1]+[1.2]										
2014	44 011 043,87	39 720 427,92	5 987 012,00	600 000,00	8 297 792,11	5 958 719,11	17 064 010,00	6 050 549,04	4 290 615,75	67 148,00	4 223 487,75
2015	40 689 664,00	40 689 664,00	5 995 257,00	954 810,00	8 542 626,00	7 200 000,00	16 969 917,00	7 063 008,61	0,00	0,00	0,00
2016	41 907 353,00	41 907 353,00	6 175 115,00	983 454,00	8 698 905,00	7 428 300,00	17 146 014,00	7 181 144,00	0,00	0,00	0,00
2017	43 000 308,00	43 000 308,00	6 360 368,00	1 012 957,00	8 762 872,00	7 649 089,00	17 336 395,00	7 299 578,00	0,00	0,00	0,00
2018	43 360 311,00	43 360 311,00	6 551 179,00	1 043 346,00	8 834 758,00	7 714 918,00	17 541 486,00	7 324 568,00	0,00	0,00	0,00
2019	44 958 893,00	44 958 893,00	6 744 714,00	1 074 647,00	8 914 801,00	7 958 366,00	17 761 731,00	7 556 303,00	0,00	0,00	0,00
2020	45 026 576,00	45 026 576,00	6 950 146,00	1 106 886,00	9 003 245,00	8 009 117,00	17 897 583,00	7 694 992,00	0,00	0,00	0,00
2021	45 505 728,00	45 505 728,00	7 008 651,00	1 140 093,00	9 110 342,00	8 167 390,00	18 049 511,00	7 840 842,00	0,00	0,00	0,00
2022	45 969 205,00	45 969 205,00	7 037 613,00	1 154 296,00	9 206 353,00	8 233 412,00	18 117 996,00	7 984 067,00	0,00	0,00	0,00
2023	47 091 976,00	47 091 976,00	7 257 745,00	1 209 525,00	9 321 543,00	8 407 414,00	18 203 536,00	8 054 889,00	0,00	0,00	0,00
2024	47 149 896,00	47 149 896,00	7 584 477,00	1 245 810,00	9 446 189,00	8 689 637,00	18 306 642,00	8 223 536,00	0,00	0,00	0,00
2025	48 018 425,00	48 018 425,00	8 018 011,00	1 283 184,00	9 680 575,00	8 780 326,00	18 427 841,00	8 500 242,00	0,00	0,00	0,00
2026	49 021 806,00	49 021 806,00	8 178 371,00	1 321 680,00	9 924 992,00	8 979 735,00	18 567 676,00	8 685 249,00	0,00	0,00	0,00
2027	48 159 908,00	48 159 908,00	8 223 722,00	1 361 331,00	10 579 742,00	9 188 128,00	18 626 707,00	8 705 250,00	0,00	0,00	0,00
2028	49 196 484,00	49 196 484,00	8 392 196,00	1 402 170,00	11 045 134,00	9 605 771,00	18 808 508,00	8 818 000,00	0,00	0,00	0,00
2029	49 224 027,00	49 224 027,00	8 449 962,00	1 440 236,00	11 121 488,00	9 732 945,00	19 004 873,00	8 950 000,00	0,00	0,00	0,00

1) Wzór może być stosowany także w układzie pionowym, w którym poszczególne pozycje są przedstawione w kolumnach, a lata w wierszach.

2) Zgodnie z art. 227 ustawy z dnia 27 sierpnia 2009 r. o finansach publicznych (Dz. U. z 2013 r. poz. 885 z późn. zm.) zwanej dalej „ustawą”, wieloletnia prognoza finansowa obejmuje okres roku budżetowego oraz co najmniej trzech kolejnych lat. W sytuacji dłuższego okresu prognozowania finansowego wzór stosuje się także dla lat wykraczających poza minimalny (4 letni) okres prognozy, wynikający z art. 227 ustawy.

3) W pozycji wykazuje się kwoty wszystkich podatków i opłat pobieranych przez jednostki samorządu terytorialnego, a nie tylko podatków i opłat lokalnych.

Wyszczególnienie	Wydatki ogółem ^x	z tego:								Wydatki majątkowe
		Wydatki bieżące ^x	w tym:							
			z tytułu poręczeń i gwarancji ^x	w tym:	na spłatę przejętych zobowiązań samodzielnego publicznego zakładu opieki zdrowotnej przekształconego na zasadach określonych w przepisach o działalności leczniczej, w wysokości w jakiej nie podlegają sfinansowaniu dotacją z budżetu państwa ^x	wydatki na obsługę długu ^x	odsetki i dyskonto określone w art. 243 ust. 1 ustawy ^x	w tym:		
				gwarancje i poręczenia podlegające wyłączeniu z limitu spłaty zobowiązań, o którym mowa w art. 243 ustawy ^x				odsetki i dyskonto podlegające wyłączeniu z limitu spłaty zobowiązań, o którym mowa w art. 243 ustawy, w terminie nie dłuższym niż 60 dni po zakończeniu programu, projektu lub zadania i otrzymaniu refundacji z tych środków (bez odsetek i dyskonta od zobowiązań na wkład krajowy) ^x	odsetki i dyskonto podlegające wyłączeniu z limitu spłaty zobowiązań, o którym mowa w art. 243 ustawy, z tytułu zobowiązań zaciągniętych na wkład krajowy ^x	
Lp	2	2.1	2.1.1	2.1.1.1	2.1.2	2.1.3	2.1.3.1	2.1.3.1.1	2.1.3.1.2	2.2
Formuła	[2.1] + [2.2]									
2014	44 467 650,67	35 868 293,33	562 357,70	562 357,70	0,00	819 170,00	819 170,00	0,00	0,00	8 599 357,34
2015	40 394 264,00	36 178 690,00	1 084 433,00	1 084 433,00	0,00	814 326,00	814 326,00	0,00	0,00	4 217 574,00
2016	41 331 953,00	36 571 375,67	1 048 376,00	1 048 376,00	0,00	796 137,00	796 137,00	0,00	0,00	4 760 577,33
2017	41 337 111,00	36 887 898,00	1 013 038,00	1 013 038,00	0,00	755 246,00	755 248,00	0,00	0,00	4 449 213,00
2018	41 660 311,00	36 713 932,00	977 341,00	0,00	0,00	684 775,00	684 775,00	0,00	0,00	4 948 379,00
2019	43 268 893,00	37 514 812,00	941 643,00	0,00	x	613 628,00	613 628,00	0,00	0,00	5 754 081,00
2020	43 383 986,00	38 938 178,00	905 948,00	0,00	x	546 077,00	546 077,00	0,00	0,00	4 445 788,00
2021	43 205 728,00	38 955 769,00	870 245,00	0,00	x	472 897,00	472 897,00	0,00	0,00	4 249 959,00
2022	43 805 620,00	39 134 357,00	890 132,00	0,00	x	348 702,00	348 702,00	0,00	0,00	4 471 263,00
2023	45 091 976,00	40 609 870,00	851 718,00	0,00	x	282 169,00	282 169,00	0,00	0,00	4 482 108,00
2024	45 552 898,00	41 120 753,00	588 193,00	0,00	x	201 303,00	201 303,00	0,00	0,00	4 432 143,00
2025	46 518 425,00	42 034 012,00	0,00	0,00	x	132 885,00	132 885,00	0,00	0,00	4 484 413,00
2026	46 921 806,00	41 621 808,00	0,00	0,00	x	57 267,00	57 267,00	0,00	0,00	5 300 000,00
2027	48 159 908,00	42 859 908,00	0,00	0,00	x	0,00	0,00	0,00	0,00	5 300 000,00
2028	49 196 484,00	43 096 484,00	0,00	0,00	x	0,00	0,00	0,00	0,00	6 100 000,00
2029	49 224 027,00	43 151 570,00	0,00	0,00	x	0,00	0,00	0,00	0,00	6 072 457,00

4) W pozycji wykazuje się kwoty dla lat budżetowych 2013-2018.

Wyszczególnienie	Wynik budżetu ^x	Przychody budżetu ^x	z tego:							
			Nadwyżka budżetowa z lat ubiegłych	w tym:	Wolne środki, o których mowa w art. 217 ust.2 pkt 6 ustawy ^x	w tym:	Kredyty, pożyczki, emisja papierów wartościowych ^x	w tym:	Inne przychody niezwiązane z zaciąganiem długu ^{5) x}	w tym:
				na pokrycie deficytu ^x budżetu		na pokrycie deficytu ^x budżetu		na pokrycie deficytu ^x budżetu		na pokrycie deficytu ^x budżetu
Lp	3	4	4.1	4.1.1	4.2	4.2.1	4.3	4.3.1	4.4	4.4.1
Formuła	[1]-[2]	[4.1] + [4.2] + [4.3] + [4.4]								
2014	-456 607,00	576 607,00	0,00	0,00	0,00	0,00	576 607,00	456 607,00	0,00	0,00
2015	295 400,00	0,00	0,00	0,00	0,00	0,00	0,00	0,00	0,00	0,00
2016	575 400,00	0,00	0,00	0,00	0,00	0,00	0,00	0,00	0,00	0,00
2017	1 663 197,00	0,00	0,00	0,00	0,00	0,00	0,00	0,00	0,00	0,00
2018	1 700 000,00	0,00	0,00	0,00	0,00	0,00	0,00	0,00	0,00	0,00
2019	1 700 000,00	0,00	0,00	0,00	0,00	0,00	0,00	0,00	0,00	0,00
2020	1 642 610,00	0,00	0,00	0,00	0,00	0,00	0,00	0,00	0,00	0,00
2021	2 300 000,00	0,00	0,00	0,00	0,00	0,00	0,00	0,00	0,00	0,00
2022	2 363 585,00	0,00	0,00	0,00	0,00	0,00	0,00	0,00	0,00	0,00
2023	2 000 000,00	0,00	0,00	0,00	0,00	0,00	0,00	0,00	0,00	0,00
2024	1 597 000,00	0,00	0,00	0,00	0,00	0,00	0,00	0,00	0,00	0,00
2025	1 500 000,00	0,00	0,00	0,00	0,00	0,00	0,00	0,00	0,00	0,00
2026	2 100 000,00	0,00	0,00	0,00	0,00	0,00	0,00	0,00	0,00	0,00
2027	0,00	0,00	0,00	0,00	0,00	0,00	0,00	0,00	0,00	0,00
2028	0,00	0,00	0,00	0,00	0,00	0,00	0,00	0,00	0,00	0,00
2029	0,00	0,00	0,00	0,00	0,00	0,00	0,00	0,00	0,00	0,00

5) W pozycji wykazuje się w szczególności kwoty przychodów z tytułu prywatyzacji majątku, spłaty pożyczek udzielonych ze środków jednostki.

Wyszczególnienie	Rozchody budżetu *	z tego:					Inne rozchody niezwiązane ze spłatą długu
		Spłaty rat kapitałowych kredytów i pożyczek oraz wykup papierów wartościowych *	w tym:				
			w tym łączna kwota przypadających na dany rok kwot ustawowych wyłączeń z limitu spłaty zobowiązań, o którym mowa w art. 243 ustawy *	z tego:			
				kwota przypadających na dany rok kwot ustawowych wyłączeń określonych w art. 243 ust. 3 ustawy *	kwota przypadających na dany rok kwot ustawowych wyłączeń określonych w art. 243 ust. 3a ustawy *		
Lp	5	5.1	5.1.1	5.1.1.1	5.1.1.2	5.1.1.3	5.2
Formuła	[5.1] + [5.2]		[5.1.1.1] + [5.1.1.2] + [5.1.1.3]				
2014	120 000,00	120 000,00	0,00	0,00	0,00	0,00	0,00
2015	295 400,00	295 400,00	0,00	0,00	0,00	0,00	0,00
2016	575 400,00	575 400,00	0,00	0,00	0,00	0,00	0,00
2017	1 663 197,00	1 663 197,00	0,00	0,00	0,00	0,00	0,00
2018	1 700 000,00	1 700 000,00	0,00	0,00	0,00	0,00	0,00
2019	1 700 000,00	1 700 000,00	0,00	0,00	0,00	0,00	0,00
2020	1 642 610,00	1 642 610,00	0,00	0,00	0,00	0,00	0,00
2021	2 300 000,00	2 300 000,00	0,00	0,00	0,00	0,00	0,00
2022	2 363 585,00	2 363 585,00	0,00	0,00	0,00	0,00	0,00
2023	2 000 000,00	2 000 000,00	0,00	0,00	0,00	0,00	0,00
2024	1 597 000,00	1 597 000,00	0,00	0,00	0,00	0,00	0,00
2025	1 500 000,00	1 500 000,00	0,00	0,00	0,00	0,00	0,00
2026	2 100 000,00	2 100 000,00	0,00	0,00	0,00	0,00	0,00
2027	0,00	0,00	0,00	0,00	0,00	0,00	0,00
2028	0,00	0,00	0,00	0,00	0,00	0,00	0,00
2029	0,00	0,00	0,00	0,00	0,00	0,00	0,00

6) W pozycji wykazuje się w szczególności wyłączenia wynikające z art. 36 ustawy z dnia 7 grudnia 2012 r. o zmianie niektórych ustaw w związku z realizacją ustawy budżetowej (Dz.U. poz. 1456 oraz z 2013 r. poz. 1199) oraz kwoty wykupu obligacji przychodowych.

Wyszczególnienie	Kwota długu *	Kwota zobowiązań wynikających z przejęcia przez jednostkę samorządu terytorialnego zobowiązań po likwidowanych i przekształcanych jednostkach zaliczanych do sektora finansów publicznych	Relacja zrównowżenia wydatków bieżących, o której mowa w art. 242 ustawy	
			Różnica między dochodami bieżącymi a wydatkami bieżącymi	Różnica między dochodami bieżącymi, skorygowanymi o środki ⁷⁾ a wydatkami bieżącymi, pomniejszonymi o wydatki ⁸⁾
Lp	6	7	8.1	8.2
Formuła			[1.1] - [2.1]	[1.1] + [4.1] + [4.2] - [2.1] - [2.1.2]
2014	19 437 192,00	0,00	3 852 134,59	3 852 134,59
2015	19 141 792,00	0,00	4 512 974,00	4 512 974,00
2016	18 566 392,00	0,00	5 335 977,33	5 335 977,33
2017	16 903 195,00	0,00	6 112 410,00	6 112 410,00
2018	15 203 195,00	0,00	6 646 379,00	6 646 379,00
2019	13 503 195,00	0,00	7 454 081,00	7 454 081,00
2020	11 850 585,00	0,00	6 088 398,00	6 088 398,00
2021	9 560 585,00	0,00	6 549 959,00	6 549 959,00
2022	7 197 000,00	0,00	6 834 848,00	6 834 848,00
2023	5 197 000,00	0,00	6 482 106,00	6 482 106,00
2024	3 600 000,00	0,00	6 029 143,00	6 029 143,00
2025	2 100 000,00	0,00	5 984 413,00	5 984 413,00
2026	0,00	0,00	7 400 000,00	7 400 000,00
2027	0,00	0,00	5 300 000,00	5 300 000,00
2028	0,00	0,00	6 100 000,00	6 100 000,00
2029	0,00	0,00	6 072 457,00	6 072 457,00

7) Skorygowanie o środki określone w przepisach dotyczy w szczególności powiększenia o nadwyżkę budżetową z lat ubiegłych, zgodnie z art. 242 ustawy.

8) Pomniejszenie wydatków bieżących, zgodnie z art. 36 ust. 1 pkt 1 ustawy z dnia 7 grudnia 2012 r. o zmianie niektórych ustaw w związku z realizacją ustawy budżetowej, dotyczy lat 2013-2015.

Wyszczególnienie	Wskaźnik spłaty zobowiązań								
	Wskaźnik planowanej łącznej kwoty spłaty zobowiązań, o której mowa w art. 243 ust. 1 ustawy do dochodów, bez uwzględnienia zobowiązań związku współtworzonego przez jednostkę samorządu terytorialnego i bez uwzględnienia ustawowych wyłączeń przypadających na dany rok	Wskaźnik planowanej łącznej kwoty spłaty zobowiązań, o której mowa w art. 243 ust. 1 ustawy do dochodów, bez uwzględnienia zobowiązań związku współtworzonego przez jednostkę samorządu terytorialnego, po uwzględnieniu ustawowych wyłączeń przypadających na dany rok	Kwota zobowiązań związku współtworzonego przez jednostkę samorządu terytorialnego przypadających do spłaty w danym roku budżetowym, podlegająca doliczeniu zgodnie z art. 244 ustawy	Wskaźnik planowanej łącznej kwoty spłaty zobowiązań, o której mowa w art. 243 ust. 1 ustawy do dochodów, po uwzględnieniu zobowiązań związku współtworzonego przez jednostkę samorządu terytorialnego oraz po uwzględnieniu ustawowych wyłączeń przypadających na dany rok	Wskaźnik dochodów bieżących powiększonych o dochody ze sprzedaży majątku oraz pomniejszonych o wydatki bieżące, do dochodów budżetu, ustalony dla danego roku (wskaźnik x jednoroczny)	Dopuszczalny wskaźnik spłaty zobowiązań określony w art. 243 ustawy, po uwzględnieniu ustawowych wyłączeń, obliczony w oparciu o plan 3 kwartału roku poprzedzającego pierwszy rok prognozy (wskaźnik ustalony w oparciu o średnią arytmetyczną z 3 x poprzednich lat)	Dopuszczalny wskaźnik spłaty zobowiązań określony w art. 243 ustawy, po uwzględnieniu ustawowych wyłączeń, obliczony w oparciu o wykonanie roku poprzedzającego pierwszy rok prognozy (wskaźnik ustalony w oparciu o średnią arytmetyczną z 3 x poprzednich lat)	Informacja o spełnieniu wskaźnika spłaty zobowiązań określonego w art. 243 ustawy, po uwzględnieniu zobowiązań związku współtworzonego przez jednostkę samorządu terytorialnego oraz po uwzględnieniu ustawowych wyłączeń, obliczonego w oparciu o plan 3 kwartałów roku poprzedzającego rok budżetowy	Informacja o spełnieniu wskaźnika spłaty zobowiązań określonego w art. 243 ustawy, po uwzględnieniu zobowiązań związku współtworzonego przez jednostkę samorządu terytorialnego oraz po uwzględnieniu ustawowych wyłączeń, obliczonego w oparciu o wykonanie roku poprzedzającego rok budżetowy
Lp	9.1	9.2	9.3	9.4	9.5	9.6	9.6.1	9.7	9.7.1
Formuła	$\frac{[(2.1.1.) + (2.1.3.1.) + (5.1.)]}{(1.)}$	$\frac{[(2.1.1.) + (2.1.3.1.) + (5.1.) - (6.1.1.) - (6.1.2.) - (6.1.3.) - (6.1.4.) - (6.1.5.) - (6.1.6.) - (6.1.7.) - (6.1.8.) - (6.1.9.) - (6.1.10.) - (6.1.11.) - (6.1.12.) - (6.1.13.) - (6.1.14.) - (6.1.15.) - (6.1.16.) - (6.1.17.) - (6.1.18.) - (6.1.19.) - (6.1.20.) - (6.1.21.) - (6.1.22.) - (6.1.23.) - (6.1.24.) - (6.1.25.) - (6.1.26.) - (6.1.27.) - (6.1.28.) - (6.1.29.) - (6.1.30.) - (6.1.31.) - (6.1.32.) - (6.1.33.) - (6.1.34.) - (6.1.35.) - (6.1.36.) - (6.1.37.) - (6.1.38.) - (6.1.39.) - (6.1.40.) - (6.1.41.) - (6.1.42.) - (6.1.43.) - (6.1.44.) - (6.1.45.) - (6.1.46.) - (6.1.47.) - (6.1.48.) - (6.1.49.) - (6.1.50.) - (6.1.51.) - (6.1.52.) - (6.1.53.) - (6.1.54.) - (6.1.55.) - (6.1.56.) - (6.1.57.) - (6.1.58.) - (6.1.59.) - (6.1.60.) - (6.1.61.) - (6.1.62.) - (6.1.63.) - (6.1.64.) - (6.1.65.) - (6.1.66.) - (6.1.67.) - (6.1.68.) - (6.1.69.) - (6.1.70.) - (6.1.71.) - (6.1.72.) - (6.1.73.) - (6.1.74.) - (6.1.75.) - (6.1.76.) - (6.1.77.) - (6.1.78.) - (6.1.79.) - (6.1.80.) - (6.1.81.) - (6.1.82.) - (6.1.83.) - (6.1.84.) - (6.1.85.) - (6.1.86.) - (6.1.87.) - (6.1.88.) - (6.1.89.) - (6.1.90.) - (6.1.91.) - (6.1.92.) - (6.1.93.) - (6.1.94.) - (6.1.95.) - (6.1.96.) - (6.1.97.) - (6.1.98.) - (6.1.99.) - (6.1.100.)]}{(1.)}$		$\frac{[(2.1.1.) + (2.1.3.1.) + (5.1.) + (6.1.1.) + (6.1.2.) + (6.1.3.) + (6.1.4.) + (6.1.5.) + (6.1.6.) + (6.1.7.) + (6.1.8.) + (6.1.9.) + (6.1.10.) + (6.1.11.) + (6.1.12.) + (6.1.13.) + (6.1.14.) + (6.1.15.) + (6.1.16.) + (6.1.17.) + (6.1.18.) + (6.1.19.) + (6.1.20.) + (6.1.21.) + (6.1.22.) + (6.1.23.) + (6.1.24.) + (6.1.25.) + (6.1.26.) + (6.1.27.) + (6.1.28.) + (6.1.29.) + (6.1.30.) + (6.1.31.) + (6.1.32.) + (6.1.33.) + (6.1.34.) + (6.1.35.) + (6.1.36.) + (6.1.37.) + (6.1.38.) + (6.1.39.) + (6.1.40.) + (6.1.41.) + (6.1.42.) + (6.1.43.) + (6.1.44.) + (6.1.45.) + (6.1.46.) + (6.1.47.) + (6.1.48.) + (6.1.49.) + (6.1.50.) + (6.1.51.) + (6.1.52.) + (6.1.53.) + (6.1.54.) + (6.1.55.) + (6.1.56.) + (6.1.57.) + (6.1.58.) + (6.1.59.) + (6.1.60.) + (6.1.61.) + (6.1.62.) + (6.1.63.) + (6.1.64.) + (6.1.65.) + (6.1.66.) + (6.1.67.) + (6.1.68.) + (6.1.69.) + (6.1.70.) + (6.1.71.) + (6.1.72.) + (6.1.73.) + (6.1.74.) + (6.1.75.) + (6.1.76.) + (6.1.77.) + (6.1.78.) + (6.1.79.) + (6.1.80.) + (6.1.81.) + (6.1.82.) + (6.1.83.) + (6.1.84.) + (6.1.85.) + (6.1.86.) + (6.1.87.) + (6.1.88.) + (6.1.89.) + (6.1.90.) + (6.1.91.) + (6.1.92.) + (6.1.93.) + (6.1.94.) + (6.1.95.) + (6.1.96.) + (6.1.97.) + (6.1.98.) + (6.1.99.) + (6.1.100.)]}{(1.)}$	$\frac{[(2.1.1.) + (2.1.3.1.) + (5.1.) + (6.1.1.) + (6.1.2.) + (6.1.3.) + (6.1.4.) + (6.1.5.) + (6.1.6.) + (6.1.7.) + (6.1.8.) + (6.1.9.) + (6.1.10.) + (6.1.11.) + (6.1.12.) + (6.1.13.) + (6.1.14.) + (6.1.15.) + (6.1.16.) + (6.1.17.) + (6.1.18.) + (6.1.19.) + (6.1.20.) + (6.1.21.) + (6.1.22.) + (6.1.23.) + (6.1.24.) + (6.1.25.) + (6.1.26.) + (6.1.27.) + (6.1.28.) + (6.1.29.) + (6.1.30.) + (6.1.31.) + (6.1.32.) + (6.1.33.) + (6.1.34.) + (6.1.35.) + (6.1.36.) + (6.1.37.) + (6.1.38.) + (6.1.39.) + (6.1.40.) + (6.1.41.) + (6.1.42.) + (6.1.43.) + (6.1.44.) + (6.1.45.) + (6.1.46.) + (6.1.47.) + (6.1.48.) + (6.1.49.) + (6.1.50.) + (6.1.51.) + (6.1.52.) + (6.1.53.) + (6.1.54.) + (6.1.55.) + (6.1.56.) + (6.1.57.) + (6.1.58.) + (6.1.59.) + (6.1.60.) + (6.1.61.) + (6.1.62.) + (6.1.63.) + (6.1.64.) + (6.1.65.) + (6.1.66.) + (6.1.67.) + (6.1.68.) + (6.1.69.) + (6.1.70.) + (6.1.71.) + (6.1.72.) + (6.1.73.) + (6.1.74.) + (6.1.75.) + (6.1.76.) + (6.1.77.) + (6.1.78.) + (6.1.79.) + (6.1.80.) + (6.1.81.) + (6.1.82.) + (6.1.83.) + (6.1.84.) + (6.1.85.) + (6.1.86.) + (6.1.87.) + (6.1.88.) + (6.1.89.) + (6.1.90.) + (6.1.91.) + (6.1.92.) + (6.1.93.) + (6.1.94.) + (6.1.95.) + (6.1.96.) + (6.1.97.) + (6.1.98.) + (6.1.99.) + (6.1.100.)]}{(1.)}$	Średnia z trzech poprzednich lat [9.6]	Średnia z trzech poprzednich lat [9.6.1]	[9.6] - [9.4]	[9.6.1] - [9.4]
2014	3,41%	2,13%	258 134,11	2,72%	8,91%	2,98%	3,06%	TAK	TAK
2015	5,39%	2,73%	528 101,64	4,03%	11,09%	4,10%	4,18%	TAK	TAK
2016	5,77%	3,27%	516 267,48	4,50%	12,73%	7,15%	7,23%	TAK	TAK
2017	7,98%	5,62%	504 433,31	6,80%	14,21%	10,91%	10,91%	TAK	TAK
2018	7,75%	7,75%	492 599,14	8,89%	15,33%	12,68%	12,68%	TAK	TAK
2019	7,24%	7,24%	480 764,78	8,31%	16,58%	14,09%	14,09%	TAK	TAK
2020	6,87%	6,87%	468 930,62	7,91%	13,52%	15,37%	15,37%	TAK	TAK
2021	8,01%	8,01%	457 096,45	9,01%	14,39%	15,14%	15,14%	TAK	TAK
2022	7,84%	7,84%	445 262,29	8,81%	14,87%	14,83%	14,83%	TAK	TAK
2023	6,65%	6,65%	433 428,11	7,58%	13,76%	14,26%	14,26%	TAK	TAK
2024	5,06%	5,06%	421 593,94	5,96%	12,79%	14,34%	14,34%	TAK	TAK
2025	3,40%	3,40%	409 759,78	4,25%	12,46%	13,81%	13,81%	TAK	TAK
2026	4,40%	4,40%	397 925,61	5,21%	15,10%	13,00%	13,00%	TAK	TAK
2027	0,00%	0,00%	660 150,46	1,37%	11,01%	13,45%	13,45%	TAK	TAK
2028	0,00%	0,00%	0,00	0,00%	12,40%	12,86%	12,86%	TAK	TAK
2029	0,00%	0,00%	0,00	0,00%	12,34%	12,84%	12,84%	TAK	TAK

9) W pozycji wykazuje się w szczególności wyłączenia wynikające z art. 36 ustawy z dnia 7 grudnia 2012 r. o zmianie niektórych ustaw w związku z realizacją ustawy budżetowej oraz wyłączenia związane z emisją obligacji przychodowych. Identyczne wyłączenia dotyczą pozycji 9.6.1.

Wyszczególnienie	Przeznaczenie prognozowanej nadwyżki budżetowej ¹⁰⁾	w tym na:	Informacje uzupełniające o wybranych rodzajach wydatków budżetowych							
		Spłaty kredytów, pożyczek i wykup papierów wartościowych	Wydatki bieżące na wynagrodzenia i składki od nich naliczane	Wydatki związane z funkcjonowaniem organów jednostki samorządu terytorialnego ¹¹⁾	Wydatki objęte limitem, o którym mowa w art. 226 ust. 3 pkt 4 ustawy	z tego:		Wydatki inwestycyjne kontynuowane ¹²⁾	Nowe wydatki inwestycyjne ¹³⁾	Wydatki majątkowe w formie dotacji
						bieżące	majątkowe			
Lp	10	10.1	11.1	11.2	11.3	11.3.1	11.3.2	11.4	11.5	11.6
Formuła					[11.3.1] + [11.3.2]					
2014	0,00	0,00	18 191 048,25	3 536 834,00	6 172 962,42	1 645 703,08	4 527 259,34	2 335 322,38	3 983 050,00	2 280 984,96
2015	295 400,00	295 400,00	17 900 000,00	3 493 079,00	4 752 785,74	2 603 675,67	2 149 110,07	0,00	70 000,00	1 978 093,00
2016	575 400,00	575 400,00	17 875 000,00	3 528 009,00	4 322 736,32	2 182 215,32	2 140 521,00	0,00	0,00	2 140 521,00
2017	1 663 197,00	1 663 197,00	17 850 000,00	3 550 000,00	4 271 636,32	2 168 685,32	2 102 951,00	0,00	0,00	2 102 951,00
2018	1 700 000,00	1 700 000,00	17 850 000,00	3 580 000,00	4 534 064,32	2 168 685,32	2 365 379,00	0,00	0,00	2 365 379,00
2019	1 700 000,00	1 700 000,00	17 825 000,00	3 580 000,00	4 996 492,32	2 168 685,32	2 827 807,00	0,00	0,00	2 827 807,00
2020	1 642 610,00	1 642 610,00	17 800 000,00	3 590 000,00	2 515 076,00	0,00	2 515 076,00	0,00	0,00	2 515 076,00
2021	2 300 000,00	2 300 000,00	17 810 000,00	3 600 000,00	2 725 106,00	0,00	2 725 106,00	0,00	0,00	2 725 106,00
2022	2 363 585,00	2 363 585,00	17 850 000,00	3 615 000,00	2 694 532,00	0,00	2 694 532,00	0,00	0,00	2 694 532,00
2023	2 000 000,00	2 000 000,00	17 880 000,00	3 625 000,00	2 982 106,00	0,00	2 982 106,00	0,00	0,00	2 982 106,00
2024	1 597 000,00	1 597 000,00	17 880 000,00	3 635 000,00	2 932 143,00	0,00	2 932 143,00	0,00	0,00	2 932 143,00
2025	1 500 000,00	1 500 000,00	17 890 000,00	3 645 000,00	2 684 413,00	0,00	2 684 413,00	0,00	0,00	2 684 413,00
2026	2 100 000,00	2 100 000,00	18 000 000,00	3 655 000,00	3 800 000,00	0,00	3 800 000,00	0,00	0,00	3 800 000,00
2027	0,00	0,00	18 050 000,00	3 665 000,00	3 499 999,76	0,00	3 499 999,76	0,00	0,00	3 499 999,76
2028	0,00	0,00	18 050 000,00	3 675 000,00	4 300 000,00	0,00	4 300 000,00	0,00	0,00	4 300 000,00
2029	0,00	0,00	18 060 000,00	3 685 000,00	4 363 237,00	0,00	4 363 237,00	0,00	0,00	4 363 237,00

10) Przeznaczenie nadwyżki budżetowej, inne niż spłaty kredytów, pożyczek i wykup papierów wartościowych, wymaga określenia w objaśnieniach do wieloletniej prognozy finansowej.

11) W pozycji wykazuje się kwoty wydatków w ramach zadań własnych klasyfikowanych w dziale 750- Administracja publiczna w rozdziałach właściwych dla organów i urzędów jednostki samorządu terytorialnego (rozdziały od 75017 do 75023).

12) W pozycji wykazuje się wartość inwestycji rozpoczętych co najmniej w poprzednim roku budżetowym, którego dotyczy kolumna.

13) W pozycji wykazuje się wartość nowych inwestycji, które planuje się rozpocząć w roku, którego dotyczy kolumna.

Wyszczególnienie	Finansowanie programów, projektów lub zadań realizowanych z udziałem środków, o których mowa w art. 5 ust. 1 pkt 2 i 3 ustawy								
	Dochody bieżące na programy, projekty lub zadania finansowane z udziałem środków, o których mowa w art. 5 ust. 1 pkt 2 i 3 ustawy	w tym:		Dochody majątkowe na programy, projekty lub zadania finansowane z udziałem środków, o których mowa w art. 5 ust. 1 pkt 2 i 3 ustawy	w tym:		Wydatki bieżące na programy, projekty lub zadania finansowane z udziałem środków, o których mowa w art. 5 ust. 1 pkt 2 i 3 ustawy	w tym: finansowane środkami określonymi w art. 5 ust. 1 pkt 2 ustawy	Wydatki bieżące na realizację programu, projektu lub zadania wynikające wyłącznie z zawartych umów z podmiotem dysponującym środkami, o których mowa w art. 5 ust. 1 pkt 2 ustawy
		środki określone w art. 5 ust. 1 pkt 2 ustawy	w tym:		środki określone w art. 5 ust. 1 pkt 2 ustawy	w tym:			
			środki określone w art. 5 ust. 1 pkt 2 ustawy wynikające wyłącznie z zawartych umów na realizację programu, projektu lub zadania ¹⁴⁾			środki określone w art. 5 ust. 1 pkt 2 ustawy wynikające wyłącznie z zawartych umów na realizację programu, projektu lub zadania			
Lp	12.1	12.1.1	12.1.1.1	12.2	12.2.1	12.2.1.1	12.3	12.3.1	12.3.2
Formuła									
2014	441 159,37	441 159,37	441 159,37	1 531 765,97	1 531 765,97	1 531 765,97	449 074,06	449 074,06	449 074,06
2015	224 380,58	224 380,58	224 380,58	0,00	0,00	0,00	236 833,11	236 833,11	236 833,11
2016	0,00	0,00	0,00	0,00	0,00	0,00	0,00	0,00	0,00
2017	0,00	0,00	0,00	0,00	0,00	0,00	0,00	0,00	0,00
2018	0,00	0,00	0,00	0,00	0,00	0,00	0,00	0,00	0,00
2019	0,00	0,00	0,00	0,00	0,00	0,00	0,00	0,00	0,00
2020	0,00	0,00	0,00	0,00	0,00	0,00	0,00	0,00	0,00
2021	0,00	0,00	0,00	0,00	0,00	0,00	0,00	0,00	0,00
2022	0,00	0,00	0,00	0,00	0,00	0,00	0,00	0,00	0,00
2023	0,00	0,00	0,00	0,00	0,00	0,00	0,00	0,00	0,00
2024	0,00	0,00	0,00	0,00	0,00	0,00	0,00	0,00	0,00
2025	0,00	0,00	0,00	0,00	0,00	0,00	0,00	0,00	0,00
2026	0,00	0,00	0,00	0,00	0,00	0,00	0,00	0,00	0,00
2027	0,00	0,00	0,00	0,00	0,00	0,00	0,00	0,00	0,00
2028	0,00	0,00	0,00	0,00	0,00	0,00	0,00	0,00	0,00
2029	0,00	0,00	0,00	0,00	0,00	0,00	0,00	0,00	0,00

14) W pozycji 12.1.1.1, 12.2.1.1, 12.3.2, 12.4.2., 12.5.1, 12.6.1, 12.7.1 oraz poz. 12.8.1. wykazuje się wyłącznie kwoty wynikające z umów na realizację programu, projektu lub zadania zawartych na dzień uchwalenia prognozy, a nieplanowanych do zawarcia w okresie prognozy.

Wyszczególnienie	Wydatki majątkowe na programy, projekty lub zadania finansowane z udziałem środków, o których mowa w art. 5 ust. 1 pkt 2 i 3 ustawy	w tym:	Wydatki majątkowe na realizację programu, projektu lub zadania wynikające wyłącznie z zawartych umów z podmiotem dysponującym środkami, o których mowa w art. 5 ust. 1 pkt 2 ustawy	Wydatki na wkład krajowy w związku z umową na realizację programu, projektu lub zadania finansowanego z udziałem środków, o których mowa w art. 5 ust. 1 pkt 2 ustawy bez względu na stopień finansowania tymi środkami	w tym:	Wydatki na wkład krajowy w związku z zawartą po dniu 1 stycznia 2013 r. umową na realizację programu, projektu lub zadania finansowanego w co najmniej 60% środkami, o których mowa w art. 5 ust. 1 pkt 2 ustawy ¹⁵⁾	w tym:	Przychody z tytułu kredytów, pożyczek, emisji papierów wartościowych powstające w związku z umową na realizację programu, projektu lub zadania finansowanego z udziałem środków, o których mowa w art. 5 ust. 1 pkt 2 ustawy bez względu na stopień finansowania tymi środkami	w tym:
		finansowane środkami określonymi w art. 5 ust. 1 pkt 2 ustawy			w związku z już zawartą umową na realizację programu, projektu lub zadania		w związku z już zawartą umową na realizację programu, projektu lub zadania		w związku z już zawartą umową na realizację programu, projektu lub zadania
Lp	12.4	12.4.1	12.4.2	12.5	12.5.1	12.6	12.6.1	12.7	12.7.1
Formuła									
2014	2 010 840,38	1 531 765,97	2 010 840,38	479 074,41	479 074,41	2 032,00	2 032,00	0,00	0,00
2015	2 017,07	0,00	0,00	2 017,07	2 017,07	2 017,07	2 017,07	0,00	0,00
2016	0,00	0,00	0,00	0,00	0,00	0,00	0,00	0,00	0,00
2017	0,00	0,00	0,00	0,00	0,00	0,00	0,00	0,00	0,00
2018	0,00	0,00	0,00	0,00	0,00	0,00	0,00	0,00	0,00
2019	0,00	0,00	0,00	0,00	0,00	0,00	0,00	0,00	0,00
2020	0,00	0,00	0,00	0,00	0,00	0,00	0,00	0,00	0,00
2021	0,00	0,00	0,00	0,00	0,00	0,00	0,00	0,00	0,00
2022	0,00	0,00	0,00	0,00	0,00	0,00	0,00	0,00	0,00
2023	0,00	0,00	0,00	0,00	0,00	0,00	0,00	0,00	0,00
2024	0,00	0,00	0,00	0,00	0,00	0,00	0,00	0,00	0,00
2025	0,00	0,00	0,00	0,00	0,00	0,00	0,00	0,00	0,00
2026	0,00	0,00	0,00	0,00	0,00	0,00	0,00	0,00	0,00
2027	0,00	0,00	0,00	0,00	0,00	0,00	0,00	0,00	0,00
2028	0,00	0,00	0,00	0,00	0,00	0,00	0,00	0,00	0,00
2029	0,00	0,00	0,00	0,00	0,00	0,00	0,00	0,00	0,00

15) Przez program, projekt lub zadanie finansowane w co najmniej 60% środkami, o których mowa w art. 5 ust. 1 pkt 2 ustawy, należy rozumieć także taki program, projekt lub zadanie przynoszące dochód, dla których poziom finansowania ze środków, o których mowa w art. 5 ust. 1 pkt 2 ustawy, ustala się po odliczeniu zdyskontowanego dochodu obliczanego zgodnie z przepisami Unii Europejskiej dotyczącymi takiego programu, projektu lub zadania.

Wyszczególnienie	Kwoty dotyczące przejęcia i spłaty zobowiązań po samodzielnych publicznych zakładach opieki zdrowotnej oraz pokrycia ujemnego wyniku								
	Przychody z tytułu kredytów, pożyczek, emisji papierów wartościowych powstające w związku z zawartą po dniu 1 stycznia 2013 r. umową na realizację programu, projektu lub zadania finansowanego w co najmniej 60% środkami, o których mowa w art. 5 ust. 1 pkt 2 ustawy	w tym: w związku z już zawartą umową na realizację programu, projektu lub zadania	Kwota zobowiązań wynikających z przejęcia przez jednostkę samorządu terytorialnego zobowiązań po likwidowanych i przekształcanych samodzielnych zakładach opieki zdrowotnej	Dochody budżetowe z tytułu dotacji celowej z budżetu państwa, o której mowa w art. 196 ustawy z dnia 15 kwietnia 2011 r. o działalności leczniczej (Dz.U. Nr 112, poz. 654, z późn. zm.)	Wysokość zobowiązań podlegających umorzeniu, o którym mowa w art. 190 ustawy o działalności leczniczej	Wydatki na spłatę przejętych zobowiązań samodzielnego publicznego zakładu opieki zdrowotnej przekształconego na zasadach określonych w przepisach o działalności leczniczej	Wydatki na spłatę przejętych zobowiązań samodzielnego publicznego zakładu opieki zdrowotnej likwidowanego na zasadach określonych w przepisach o działalności leczniczej	Wydatki na spłatę zobowiązań samodzielnego publicznego zakładu opieki zdrowotnej przejętych do końca 2011 r. na podstawie przepisów o zakładach opieki zdrowotnej	Wydatki bieżące na pokrycie ujemnego wyniku finansowego samodzielnego publicznego zakładu opieki zdrowotnej
Lp	12.8	12.8.1	13.1	13.2	13.3	13.4	13.5	13.6	13.7
Formuła									
2014	0,00	0,00	0,00	0,00	0,00	0,00	0,00	0,00	0,00
2015	0,00	0,00	0,00	0,00	0,00	0,00	0,00	0,00	0,00
2016	0,00	0,00	0,00	0,00	0,00	0,00	0,00	0,00	0,00
2017	0,00	0,00	0,00	0,00	0,00	0,00	0,00	0,00	0,00
2018	0,00	0,00	0,00	0,00	0,00	0,00	0,00	0,00	0,00
2019	0,00	0,00	0,00	0,00	0,00	0,00	0,00	0,00	0,00
2020	0,00	0,00	0,00	0,00	0,00	0,00	0,00	0,00	0,00
2021	0,00	0,00	0,00	0,00	0,00	0,00	0,00	0,00	0,00
2022	0,00	0,00	0,00	0,00	0,00	0,00	0,00	0,00	0,00
2023	0,00	0,00	0,00	0,00	0,00	0,00	0,00	0,00	0,00
2024	0,00	0,00	0,00	0,00	0,00	0,00	0,00	0,00	0,00
2025	0,00	0,00	0,00	0,00	0,00	0,00	0,00	0,00	0,00
2026	0,00	0,00	0,00	0,00	0,00	0,00	0,00	0,00	0,00
2027	0,00	0,00	0,00	0,00	0,00	0,00	0,00	0,00	0,00
2028	0,00	0,00	0,00	0,00	0,00	0,00	0,00	0,00	0,00
2029	0,00	0,00	0,00	0,00	0,00	0,00	0,00	0,00	0,00

Wyszczególnienie	Dane uzupełniające o dług i jego spłacie						
	Spłaty rat kapitałowych oraz wykup papierów wartościowych, o których mowa w pkt. 5.1., wynikające wyłącznie z tytułu zobowiązań już zaciągniętych *	Kwota długu, którego planowana spłata dokona się z wydatków budżetu *	Wydatki zmniejszające dług *	w tym:			Wynik operacji niekasowych wpływających na kwotę długu (m.in. umorzenia, różnice kursowe) *
				spłata zobowiązań wymagalnych z lat poprzednich, innych niż w poz. 14.3.3 *	związane z umowami zaliczanymi do tytułów dłużnych wliczanych do państwowego długu publicznego *	wypłaty z tytułu wymagalnych poręczeń i gwarancji *	
Lp	14.1	14.2	14.3	14.3.1	14.3.2	14.3.3	14.4
Formuła							
2014	120 000,00	0,00	2,91	2,91	0,00	0,00	0,00
2015	270 000,00	0,00	0,00	0,00	0,00	0,00	0,00
2016	550 000,00	0,00	0,00	0,00	0,00	0,00	0,00
2017	1 650 000,00	0,00	0,00	0,00	0,00	0,00	0,00
2018	1 700 000,00	0,00	0,00	0,00	0,00	0,00	0,00
2019	1 700 000,00	0,00	0,00	0,00	0,00	0,00	0,00
2020	1 642 610,00	0,00	0,00	0,00	0,00	0,00	0,00
2021	2 300 000,00	0,00	0,00	0,00	0,00	0,00	0,00
2022	2 363 585,00	0,00	0,00	0,00	0,00	0,00	0,00
2023	2 000 000,00	0,00	0,00	0,00	0,00	0,00	0,00
2024	1 597 000,00	0,00	0,00	0,00	0,00	0,00	0,00
2025	1 500 000,00	0,00	0,00	0,00	0,00	0,00	0,00
2026	2 100 000,00	0,00	0,00	0,00	0,00	0,00	0,00
2027	0,00	0,00	0,00	0,00	0,00	0,00	0,00
2028	0,00	0,00	0,00	0,00	0,00	0,00	0,00
2029	0,00	0,00	0,00	0,00	0,00	0,00	0,00

* Informacja o spełnieniu wskaźnika spłaty zobowiązań określonego w art. 243 ustawy po uwzględnieniu zobowiązań związku współtworzonego przez jednostkę samorządu terytorialnego, oraz po uwzględnieniu ustawowych wyłączeń zostanie automatycznie wygenerowana przez aplikację wskazaną przez Ministra Finansów, o której mowa w § 4 ust. 1 rozporządzenia Ministra Finansów z dnia 10 stycznia 2013 r. Automatyczne wyliczenia danych na podstawie wartości historycznych i prognozowanych przez jednostkę samorządu terytorialnego dotyczą w szczególności także poz. 9.6.-9.6.1 i pozycji z sekcji nr 16.

** Należy wskazać jedną z następujących podstaw prawnych: art. 240a ust. 4 / art. 240a ust. 8 / art. 240b ustawy określającą procedurę jaką objęta jest jednostka samorządu terytorialnego.

x - pozycje oznaczone symbolem „x” sporządza się na okres, na który zaciągnięto oraz planuje się zaciągnąć zobowiązania dłużne (prognoza kwoty długu). Okres ten nie podlega wydłużeniu w sytuacji planowania wydatków z tytułu niewymagalnych poręczeń i gwarancji. W przypadku planowania wydatków z tytułu niewymagalnych poręczeń i gwarancji w okresie dłuższym niż okres, na który zaciągnięto oraz planuje się zaciągnąć zobowiązania dłużne, informację o wydatkach z tytułu niewymagalnych poręczeń i gwarancji, wykraczających poza wspomniany okres, należy zamieścić w objaśnieniach do wieloletniej prognozy finansowej. W przypadku, gdy kwoty wydatków wynikające z limitów wydatków na przedsięwzięcia wykraczają poza okres prognozy kwoty długu to pozycje oznaczone symbolem „x” sporządza się do ostatniego roku, na który ustalono limit wydatków na realizację przedsięwzięć wieloletnich.

16) Pozycje sekcji 15 są wykazywane wyłącznie przez jednostki samorządu terytorialnego emitujące obligacje przychodowe.

17) Pozycje sekcji 16 wykazują wyłącznie jednostki objęte procedurą wynikającą z art. 240a lub art. 240b ustawy

PRZEWODNICZĄCY
Rady Gminy Jeleśnia
Jan Pindel
Jan Pindel

Wykaz przedsięwzięć do WPF

Załącznik Nr 2 do uchwały Nr LI/322/2014 Rady Gminy Jeleśnia z dnia 30 października 2014r.

kwoty w
zł

L.p.	Nazwa i cel	Jednostka odpowiedzialna lub koordynująca	Okres realizacji		Łączne nakłady finansowe	Limit 2014	Limit 2015	Limit 2016	Limit 2017	Limit 2018
			od	do						
1	Wydatki na przedsięwzięcia-ogółem (1.1+1.2+1.3)				72 648 821,87	6 172 962,42	4 752 785,74	4 322 736,32	4 271 636,32	4 534 054,32
1.a	- wydatki bieżące				13 415 044,48	1 645 703,08	2 603 675,67	2 182 215,32	2 168 685,32	2 168 685,32
1.b	- wydatki majątkowe				59 233 777,39	4 527 259,34	2 149 110,07	2 140 521,00	2 102 951,00	2 365 379,00
1.1	Wydatki na programy, projekty lub zadania związane z programami realizowanymi z udziałem środków, o których mowa w art.5 ust.1 pkt 2 i 3 ustawy z dnia 27 sierpnia 2009.r. o finansach publicznych (Dz.U.Nr 157, poz.1240,z późn.zm.), z tego:				3 449 672,85	2 459 914,44	238 850,18	0,00	0,00	0,00
1.1.1	- wydatki bieżące				1 016 457,18	449 074,06	236 833,11	0,00	0,00	0,00
1.1.1.1	Inwestycja w oświatę - edukacja korzystna dla wielu - Dostosowanie kwalifikacji 92 pracowników 4 placówek oświatowych Gminy Jeleśnia do wymogów nowoczesnej zmodernizowanej edukacji, w której wykorzystywane są aplikacje i narzędzia ITC oraz podniesienie kwalifikacji i świadomości edukacyjnej przez kształcenie w krótkich formach 80 nauczycieli	Urząd Gminy Jeleśnia - UE proj. Pierwsze kroki w szkole	2013	2014	391 680,72	154 233,71	0,00	0,00	0,00	0,00
1.1.1.2	Rozwój edukacji w Gminie Jeleśnia - Wyrównywanie szans edukacyjnych (815 uczniów) uczęszczających do 18 szkół w Gminie Jeleśnia w okresie od IX 2014 do VI 2015 roku i zmniejszenie dysproporcji w ich osiągnięciach oraz podnoszenie jakości prpcesu nauczania	Urząd Gminy Jeleśnia	2014	2015	280 542,46	127 970,15	152 572,31	0,00	0,00	0,00
1.1.1.3	Sąsiedzkie nastroje.Działania na rzecz popularyzacji polsko-słowackiego dziedzictwa kulturowego - podtrzymanie tradycji kulturalnych, muzycznych oraz kulinarnego dziedzictwa pogranicza polsko-słowackiego.	Urząd Gminy Jeleśnia - UE proj. Pierwsze kroki w szkole	2013	2014	96 053,00	2 950,00	0,00	0,00	0,00	0,00

[illegible][illegible][illegible][illegible]

Limit zobowiązań
72 989 749,34
13 659 579,98
59 330 169,36
3 628 158,28

1 194 896,68
487 177,32

363 485,36

96 053,00

L.p.	Nazwa i cel	Jednostka odpowiedzialna lub koordynująca	Okres realizacji		Łączne nakłady finansowe	Limit 2014	Limit 2015	Limit 2016	Limit 2017	Limit 2018
			od	do						
1.1.1.4	Uwierz w swoje siły! Aktywizacja osób zagrożonych wykluczeniem społecznym w Gminie Jeleśnia - Aktywizacja osób zagrożonych wykluczeniem społecznym	Gminny Ośrodek Pomocy Społecznej w Jeleśni	2014	2015	248 181,00	163 920,20	84 260,80	0,00	0,00	0,00
1.1.2	- wydatki majątkowe				2 433 215,67	2 010 840,38	2 017,07	0,00	0,00	0,00
1.1.2.1	Program Rozwoju Subregionu Południowego Województwa Śląskiego/Plan Zintegrowanych Inwestycji Terytorialnych celem wzmocnienia współpracy między JST koniecznych do realizacji wspólnych działań na obszarze funkcjonalnym" - wzmocnienie współpracy między JST	Urząd Gminy Jeleśnia - UE proj. Pierwsze kroki w szkole	2013	2015	4 208,07	2 032,00	2 017,07	0,00	0,00	0,00
1.1.2.2	Zagospodarowanie turystyczne terenu w pobliżu przejścia granicznego w Korbielowie kluczem do rozwoju infrastruktury turystyczno-rekreacyjnej w Gminie Jeleśnia - wykreowanie nowego produktu turystycznego, wykorzystującego oetencjał rekreacyjny i wypoczynkowy	Urząd Gminy Jeleśnia	2011	2014	2 429 007,60	2 008 808,38	0,00	0,00	0,00	0,00
1.2	Wydatki na programy, projekty lub zadania związane z umowami partnerstwa publiczno-prywatnego, z tego:				0,00	0,00	0,00	0,00	0,00	0,00
1.2.1	- wydatki bieżące				0,00	0,00	0,00	0,00	0,00	0,00
1.2.2	- wydatki majątkowe				0,00	0,00	0,00	0,00	0,00	0,00
1.3	Wydatki na programy, projekty lub zadania pozostałe (inne niż wymienione w pkt 1.1 i 1.2), z tego:				69 199 149,02	3 713 047,98	4 513 935,56	4 322 736,32	4 271 636,32	4 534 064,32
1.3.1	- wydatki bieżące				12 398 587,30	1 196 629,02	2 366 842,56	2 182 215,32	2 168 685,32	2 168 685,32
1.3.1.1	Leasing samochodu MERCEDENS BENZ UNIMOG U 1200 wraz z osprzętem - Wykonywanie zadań z zakresu utrzymania czystości i porządku na terenie Gminy Jeleśnia, zimowe utrzymanie dróg oraz transport odpadów z terenów trudnodostępnych	Zakład Gospodarki Komunalnej w Jeleśni	2012	2015	168 911,52	33 423,84	48 097,24	0,00	0,00	0,00

Limit zobowiązań
248 181,00

2 433 261,60
4 254,00

2 429 007,60

0,00

0,00

0,00

69 361 591,06

12 464 683,30

168 911,52

L.p.	Nazwa i cel	Jednostka odpowiedzialna lub koordynująca	Okres realizacji		Łączne nakłady finansowe	Limit 2014	Limit 2015	Limit 2016	Limit 2017	Limit 2018
			od	do						
1.3.1.2	Miejskowy plan zagospodarowania przestrzennego dla sołectwa Korbiewów w gminie Jeleśnia	Urząd Gminy Jeleśnia	2014	2015	55 350,00	19 372,50	35 977,50	0,00	0,00	0,00
1.3.1.3	Miejskowy plan zagospodarowania przestrzennego sołectwa Jeleśnia w gminie Jeleśnia - opracowanie studium	Urząd Gminy Jeleśnia	2014	2015	67 650,00	23 677,50	43 972,50	0,00	0,00	0,00
1.3.1.4	Miejskowy plan zagospodarowania przestrzennego sołectwa Mutne w gminie Jeleśnia - opracowanie studium	Urząd Gminy Jeleśnia	2014	2015	24 600,00	8 610,00	15 990,00	0,00	0,00	0,00
1.3.1.5	opracowanie dokumentacji projektowej wraz z pozwoleniem na budowę stacji uzdatniania wody w celu zasilania w wodę sieci wodociągowej - ochrona środowiska naturalnego	Urząd Gminy Jeleśnia	2013	2014	0,00	0,00	0,00	0,00	0,00	0,00
1.3.1.6	Projekt miejscowego planu zagospodarowania przestrzennego sołectwa Przyborów w Gminie Jeleśnia - sporządzenie miejscowego planu zagospodarowania przestrzennego sołectwa Przyborów w Gminie Jeleśnia	Urząd Gminy Jeleśnia	2014	2016	67 650,00	0,00	54 120,00	13 530,00	0,00	0,00
1.3.1.7	Składki na dopłaty do taryf na zbiorowe odprowadzanie ścieków - Zmniejszenie opłat za oczyszczanie ścieków dla mieszkańców	Urząd Gminy Jeleśnia	2014	2019	11 948 329,78	1 104 903,18	2 168 685,32	2 168 685,32	2 168 685,32	2 168 685,32
1.3.1.8	Umowa na opracowanie studium uwarunkowań i kierunków zagospodarowania przestrzennego Gminy Jeleśnia - opracowanie studium uwarunkowań i kierunków zagospodarowania przestrzennego Gminy Jeleśnia	Urząd Gminy Jeleśnia	2008	2014	66 096,00	6 642,00	0,00	0,00	0,00	0,00
1.3.2	- wydatki majątkowe				56 800 561,72	2 516 418,96	2 147 093,00	2 140 521,00	2 102 951,00	2 365 379,00
1.3.2.1	budowa chodnika dla pieszych w ciągu drogi powiatowej Nr 1417 S Jeleśnia – Pewel Wielka – Hucisko o długości 730 mb w km od 0+020 do km 0+730 (strona prawa) wraz z budową kanalizacji deszczowej o długości 752 mb. w m. Jeleśnia (od skrzyżowania z dr - poprawa bezpieczeństwa pieszych	Urząd Gminy Jeleśnia	2013	2014	81 653,96	81 653,96	0,00	0,00	0,00	0,00

[illegible][illegible][illegible][illegible][illegible]

Limit zobowiązań
55 350,00
67 650,00
24 600,00
66 096,00

67 650,00

11 948 329,78

66 096,00

56 896 907,76
78 000,00

L.p.	Nazwa i cel	Jednostka odpowiedzialna lub koordynująca	Okres realizacji		Łączne nakłady finansowe	Limit 2014	Limit 2015	Limit 2016	Limit 2017	Limit 2018
			od	do						
1.3.2.2	Budowa sieci kanalizacyjnej w Gminie Jeleśnia będąca poza zakresem projektu "oczyszczania ścieków na żywiecczyźnie" w ramach zawartego porozumienia ze Związkiem Międzygminnym w zakresie wkładu własnego Gminy - ochrona środowiska naturalnego	JELEŚNIA	2010	2029	40 798 841,76	650 000,00	1 000 000,00	1 200 000,00	1 200 000,00	1 500 000,00
1.3.2.3	opracowanie dokumentacji projektowej wraz z pozwoleniem na budowę stacji uzdatniania wody w celu zasilania w wodę sieci wodociągowej - ochrona środowiska naturalnego	Urząd Gminy Jeleśnia	2013	2014	250 000,00	250 000,00	0,00	0,00	0,00	0,00
1.3.2.4	Projekt "oczyszczanie ścieków na żywiecczyźnie" w ramach zawartego porozumienia ze Związkiem Międzygminnym w zakresie wkładu własnego Gminy - Ochrona środowiska naturalnego	JELEŚNIA	2005	2021	14 981 966,00	1 015 665,00	978 093,00	940 521,00	902 951,00	865 379,00
1.3.2.5	Zakup ciągnika wraz z osprzętem do odśnieżania	Zakład Gospodarki Komunalnej w Jeleśni	2014	2015	256 000,00	157 000,00	99 000,00	0,00	0,00	0,00
1.3.2.6	Zakup samochodu do dowozu dzieci niepełnosprawnych Mercedes-Benz Sprinter 519 CDI	Urząd Gminy Jeleśnia	2014	2015	332 100,00	262 100,00	70 000,00	0,00	0,00	0,00
1.3.2.7	zakup systemu obsługi, ewidencji i rozliczania klientów sieci wodociągowej i kanalizacyjnej - poprawa systemu rozliczania klientów w sieci wodociągowej i kanalizacyjnej	Zakład Gospodarki Komunalnej w Jeleśni	2013	2014	100 000,00	100 000,00	0,00	0,00	0,00	0,00

Limit 2019	Limit 2020	Limit 2021	Limit 2022	Limit 2023	Limit 2024	Limit 2025	Limit 2026	Limit 2027	Limit 2028	Limit 2029
2 000 000,00	1 724 840,00	1 972 443,00	2 694 532,00	2 982 106,00	2 932 143,00	2 684 413,00	3 800 000,00	3 499 999,76	4 300 000,00	4 363 237,00

[illegible][illegible][illegible]

Limit zobowiązań
40 898 841,76

250 000,00

14 981 966,00

256 000,00
332 100,00
100 000,00

PRZEWODNICZACY

Rady Gminy Jeleśnia

Jan Pindel
Jan Pindel

**Objaśnienia
do Wieloletniej Prognozy Finansowej Gminy Jeleśnia na lata 2014 – 2029**

Wieloletnią Prognozę Finansową (zwana w dalszej części objaśnień jako WPF) Gminy Jeleśnia opracowano na podstawie art. 226, art. 227, art. 228, art. 230 ust. 6 i art. 243 i 244 ustawy publicznych dnia 27 sierpnia 2009r. o finansach publicznych (Dz. U. z 2013r. poz. 885 ze zm.) oraz rozporządzenia Ministra Finansów z dnia 10.01.2013r. w sprawie wieloletniej prognozy finansowej jst (Dz. U. z 2013r. poz.86) a także o rozporządzenie Ministra Finansów z dnia 31.12.2013r. zmieniające rozporządzenie w sprawie wieloletniej prognozy finansowej jst (Dz. U. z 31.12.2013r. poz. 1736). Prognoza opracowana jest na lata 2014 do 2029r. tj. na okres, w którym kończy się przedsięwzięcie w pn: Budowy sieci kanalizacyjnej i wodociągowej w Gminie Jeleśnia po zmianie zakresu rzeczowego do projektu "oczyszczania ścieków na żywiecczyźnie" w ramach zawartego porozumienia ze Związkiem Międzygminnym w zakresie wkładu własnego Gminy.

W § 2 uchwały Wójt został upoważniony do zaciągania zobowiązań:

- 1) związanych z realizacją przedsięwzięć ujętych w załączniku Nr 2 „Wykaz Przedsięwzięć Gminy Jeleśnia w latach 2014 - 2029”,
- 2) w roku 2014 z tytułu umów, których realizacja w roku budżetowym i w latach następnych jest niezbędna do zapewnienia ciągłości działania jednostki i których wynikające płatności wykraczają poza rok budżetowy do kwoty 5 000 000 zł.

Upoważnienie określone w pkt 2 dotyczy podpisywanych w 2014 roku umów na energię elektryczną i ciepłą, usługi telefoniczne, wywóz śmieci i inne media a także innych umów nienazwanych (trudnych do określenia w momencie planowania) , których podpisanie jest konieczne do zapewnienia ciągłości działania jednostki i których wynikające płatności wykraczają poza rok budżetowy do kwoty 5 000 000 zł.

1. W załączniku Nr 1 do uchwały w sprawie uchwalenia Wieloletniej Prognozy Finansowej Gminy Jeleśnia na lata 2014 – 2029 określono dla każdego roku objętego prognozą:

- 1) dochody bieżące budżetu Gminy Jeleśnia, w tym na : dochody z tytułu udziału we wpływach z podatku dochodowego od osób fizycznych i prawnych, podatki i opłaty (w tym z podatku od nieruchomości), z subwencji ogólnej oraz z tytułu dotacji i środków przeznaczonych na cele bieżące;
- 2) dochody majątkowe, w tym dochody ze sprzedaży majątku i z tytułu dotacji oraz środków przeznaczonych na inwestycje;
- 3) wydatki bieżące budżetu Gminy Jeleśnia, w tym: z tytułu gwarancji i poręczeń, wydatki na obsługę długu (w tym na odsetki);
- 4) wydatki majątkowe;
- 5) wynik budżetu Gminy Jeleśnia;
- 6) przychody budżetu, w tym: nadwyżka z lat ubiegłych (w tym na pokrycie deficytu), wolne środki (w tym na pokrycie deficytu), kredyty, pożyczki, emisja papierów wartościowych (w tym na pokrycie deficytu) oraz inne przychody niezwiązane z zaciąganiem długu (w tym na pokrycie deficytu);

7) rozchody budżetu, w tym: spłaty rat kapitałowych kredytów i pożyczek oraz wykup papierów wartościowych oraz inne rozchody niezwiązane ze spłatą długu;

8) kwota długu

9) relacje zrównoważenia wydatków bieżących, o których mowa w art. 242 ustawy (relacja jest spełniona w każdym roku prognozy)

10) wskaźniki spłaty zobowiązań, w tym kwota zobowiązań związku współtworzonego przez jednostkę samorządu terytorialnego przypadających do spłaty w danym roku budżetowym podlegająca doliczeniu zgodnie z art. 244 ustawy (ujęto zobowiązanie Związku Międzygminnego ds. Ekologii w Żywcu w latach 2013-2027) gmina w każdym roku prognozy spełnia wskaźnik spłaty zobowiązań określony w art.243 uofp.;

12) przeznaczenie prognozowanej nadwyżki, w tym: na spłatę kredytów i pożyczek;

13) informacje uzupełniające o wybranych rodzajach wydatków budżetowych tj. wydatki bieżące na wynagrodzenia i składki od nich naliczane oraz wydatki związane z funkcjonowaniem organów jednostki samorządu terytorialnego, wydatki objęte limitem art. 226 ust. 3 ustawy (z podziałem na bieżące i majątkowe), wydatki inwestycyjne kontynuowane, nowe oraz w formie dotacji;

14) finansowanie programów, projektów lub zadań realizowanych z udziałem środków, o których mowa w art. 5 ust. 1 pkt 2 i 3 ustawy;

15) uzupełniające dane o długu i jego spłacie.

W załączniku tym, rok 2014 liczono wg wartości przyjętych w projekcie uchwały budżetowej. Natomiast dla kolejnych lat tj. od roku 2015 przyjęto rokrocznie od 3 % do 0,5 % wzrostu dochodów bieżących gminy przyjmując jako kwoty bazowe średnią dochodów bieżących z 2 ostatnich lat i przewidywanego wykonania za rok 2013 - średnia dochodów bieżących wyniosła 38 020 tys. zł. Biorąc pod uwagę średnią dochodów bieżących rok 2014 zaplanowany jest ze wzrostem o 1,1%. Jednakże analizując poszczególne źródła jest większy wzrost w podatku od nieruchomości, gdyż zaplanowano 2% podatek od budowli związanych z kanalizacją i wodociągiem (w roku 2014 wg danych wyliczonych przez Związek Międzygminny ds. Ekologii w Żywcu jest to kwota 989 740,68 zł a w kolejnych latach wynosi 2 168 685,32 zł). Ponadto w uchwałach podatkowych na rok 2014 nie ma już zwolnień nieruchomości mienia gminnego co również daje kwotę 168 000 zł. Dlatego też jest znaczny wzrost dochodów bieżących pomiędzy rokiem 2014 a rokiem 2015.

Natomiast po stronie dochodów majątkowych gminy uwzględniono tylko rok 2014 wg danych z uchwały budżetowej. Nie uwzględniono od roku 2015 wpływów z tego tytułu, gdyż na dzień dzisiejszy nie mamy podpisanych żadnych wiążących umów, nie planuje się też na dzień sporządzenia uchwały sprzedaży majątku gminy w następnych latach.

Z kolei po stronie wydatków bieżących założono rokrocznie wzrost od 0,5 % do 3%, gdyż zakładamy zmniejszenie zatrudnienia, minimalne podwyżki dla pracowników jednostek podporządkowanych oraz oszczędne gospodarowanie posiadanym mieniem (co można zauważyć porównując je z przewidywanym wykonaniem roku 2013).

Wydatki majątkowe w roku 2014 ujęto na podstawie zadań ujętych w uchwale budżetowej a w pozostałych latach ujęto przedsięwzięcia majątkowe wyszczególnione w załączniku Nr 2 do WPF oraz założono w kilku latach rozpoczęcie nowych zadań.

W roku 2014 przewidziany jest deficyt budżetowy w wysokości 456 607 zł, który zostanie pokryty przychodami z zaciągniętej pożyczki w WFOŚiGW w Katowicach.

Nadwyżki budżetowe wykazane od roku 2015 do roku 2026 przeznacza się w całości na spłatę rat

kredytów i pożyczki.

Kwoty dotyczące obsługi długu gminy wyliczono na podstawie zawartych do tej pory umów kredytów i pożyczki, biorąc pod uwagę aktualne oprocentowanie i określone terminy spłat. Relacja, o której mowa w art. 243 ustawy z dnia 27 sierpnia 2009r. o finansach publicznych została spełniona w latach określonych w WPF.

3. W załączniku Nr 2 do uchwały w sprawie wieloletniej prognozy finansowej pn. "Wykaz przedsięwzięć Gminy Jeleśnia do WPF" określono odrębnie dla każdego przedsięwzięcia:

- 1) nazwę i cel;
- 2) jednostkę organizacyjną odpowiedzialną za realizację lub koordynującą wykonywanie przedsięwzięcia;
- 3) okres realizacji i łączne nakłady finansowe;
- 4) limity wydatków w poszczególnych latach;
- 5) limity zobowiązań.

Przedsięwzięcia pokazano w podziale na bieżące i majątkowe. Ponadto dokonano podziału na:

1. Wydatki na programy, projekty lub zadania związane z programami realizowanymi z udziałem środków, o których mowa w art. 5 ust. 1 pkt 2 i 3 ustawy z dnia 27 sierpnia 2009r. o finansach publicznych, z tego:

1) wydatki bieżące, w tym:

- a) Inwestycja w oświatę - edukacja korzystna dla wielu, którego celem głównym jest dostosowanie kwalifikacji 92 pracowników 4 placówek oświatowych Gminy Jeleśnia do wymogów nowoczesnej, zmodernizowanej edukacji, w której wykorzystywane są aplikacje i narzędzia ICT oraz podniesienie kwalifikacji i świadomości edukacyjnej poprzez kształcenie w krótkich formach 80 nauczycieli w okresie od 1.08.2013r do 31.07.2014r.
- b) Sąsiedzkie nastroje. Działania na rzecz popularyzacji polsko-słowackiego dziedzictwa kulturowego, którego celem jest podtrzymanie tradycji kulturalnych, muzycznych oraz kulinarnego dziedzictwa pogranicza polsko-słowackiego - jego okres realizacji zaplanowano na lata 2013-2014.
- c) Uwierz w swoje siły! Aktywizacja osób zagrożonych wykluczeniem społecznym w Gminie Jeleśnia - jest to kontynuacja od roku 2014 do 2015, którego koordynatorem jest GOPS w Jeleśni
- d) Rozwój Edukacji w Gminie Jeleśnia, którego celem jest wyrównywanie szans edukacyjnych (815 uczniów) uczęszczających do 18 szkół w Gminie Jeleśnia w okresie od IX 2014 do VI 2015 i zmniejszenie dysproporcji w ich osiągnięciach oraz podnoszenie jakości procesu nauczania.
- d) Rozwój edukacji w Gminie Jeleśnia, którego celem jest wyrównywanie szans edukacyjnych (815 uczniów) uczęszczających do 18 szkół w Gminie Jeleśnia w okresie od IX 2014r. do VI 2015r. i zmniejszenie dysproporcji w ich osiągnięciach oraz podnoszenie jakości procesu nauczania.

2) wydatki majątkowe, w tym:

- a) Program Rozwoju Subregionu Południowego Województwa Śląskiego/Plan Zintegrowanych Inwestycji Terytorialnych celem wzmocnienia współpracy między JST koniecznych do realizacji wspólnych działań na obszarze funkcjonalnym - okres realizacji 2013-2015
- b) Zagospodarowanie turystyczne terenu w pobliżu przejścia granicznego w Korbielowie kluczem do rozwoju infrastruktury turystyczno-rekreacyjnej w Gminie Jeleśnia, którego celem jest wykreowanie nowego produktu turystycznego, wykorzystującego potencjał rekreacyjny i wypoczynkowy - realizowany jest w okresie 10.2011 - 30.09.2014 (podpisano aneks do umowy wydłużający jego realizację do 30.11.2014r.)

2. Wydatki na programy, projekty lub zadania związane z umowami partnerstwa publiczno-prywatnego - nie wykazano żadnych przedsięwzięć.

3. Wydatki na programy, projekty lub zadania pozostałe (inne niż wymienione w pkt 1), z tego:

1) wydatki bieżące, w tym:


- a) leasing samochodu MERCEDES-BENZ UNIMOG U1200 wraz z osprzętem , którego celem jest wykonywanie zadań z zakresu utrzymania czystości i porządku na terenie Gminy Jeleśnia, zimowe utrzymanie dróg oraz transport odpadów z terenów trudnodostępnych - realizowany przez ZGK w Jeleśni w latach 2012 - 2015
- b) składki na dopłaty do taryf na zbiorowe odprowadzanie ścieków, którego celem jest zmniejszenie opłat za odprowadzanie i oczyszczanie ścieków dla mieszkańców gminy – zadanie realizowane jest przez Urząd Gminy, okres realizacji przyjęto na podstawie prognoz Związku Międzygminnego w latach 2014 – 2019
- c) umowa na opracowanie studium uwarunkowań i kierunków zagospodarowania przestrzennego Gminy Jeleśnia – realizowana przez Urząd Gminy w latach 2008 – 2014.
- d) miejscowy plan zagospodarowania przestrzennego sołectwa Korbielów w gminie Jeleśnia - realizowana przez Urząd Gminy w latach 2014-2015
- e) miejscowy plan zagospodarowania przestrzennego sołectwa Jeleśnia w gminie Jeleśnia - realizowana przez Urząd Gminy w latach 2014-2015
- f) miejscowy plan zagospodarowania przestrzennego sołectwa Mutne w gminie Jeleśnia - realizowana przez Urząd Gminy w latach 2014-2015
- g) miejscowy plan zagospodarowania przestrzennego sołectwa Przyborów w gminie Jeleśnia - realizowana przez Urząd Gminy w latach 2014-2016

2) wydatki majątkowe, w tym:

- a) budowa chodnika dla pieszych w ciągu drogi powiatowej Nr 1417S Jeleśnia - Pewel Wielka - Hucisko o długości 752 mb w km od 0+020 do km 0+730 (strona prawa) wraz z budową kanalizacji deszczowej o długości 752 mb. w m. Jeleśnia (od skrzyżowania z drogą Nr 945 Żywiec - Korbielów - gr. państwa - do Zakładu DELPHI POLAND S.A.)
- b) budowa sieci kanalizacyjnej w Gminie Jeleśnia będąca poza zakresem projektu "oczyszczania ścieków na żywiecczyźnie" w ramach zawartego porozumienia ze Związkiem Międzygminnym w zakresie wkładu własnego Gminy, którego celem jest ochrona środowiska naturalnego - jego okres realizacji kończy trwa od 2011 - 2029.
- c) projekt oczyszczanie ścieków na żywiecczyźnie - w ramach zawartego porozumienia ze Związkiem Międzygminnym w zakresie wkładu własnego Gminy, którego celem jest ochrona środowiska naturalnego - okres realizacji tego projektu to lata 2005 - 2021
- d) opracowanie dokumentacji projektowej wraz z pozwoleniem na budowę stacji uzdatniania wody w celu zasilania w wodę sieci wodociągowej – z limitem wydatków w roku 2014,
- e) zakup systemu obsługi, ewidencji i rozliczania klientów sieci wodociągowej i kanalizacyjnej – z limitem wydatków w roku 2014.
- f) zakup samochodu do dowozu dzieci niepełnosprawnych Mercedes-Benz Sprinter 519 CDI - realizowany przez Urząd Gminy Jeleśnia nakłady w roku 2014 (261 100 zł) i 2015 (70 000 zł).
- g) Zakup ciągnika wraz z osprzętem do odśnieżania – jednostką odpowiedzialną i koordynującą to zadanie jest Zakład Gospodarki Komunalnej w Jeleśni. Okres realizacji przedsięwzięcia to lata 2014 – 2015. Łączne nakłady finansowe netto to kwota 256 000 zł, w tym limit 2014r. to kwota 157 000 zł

netto a limit 2015r to kwota 99 000 zł netto. Celem przedsięwzięcia jest szybkie i mobilne wykonywanie zadań o rozszerzonym zakresie usług związanych z zimowymi letnim utrzymywaniem dróg

Przewodniczący Rady
Jan Pindel

A handwritten signature in black ink, appearing to read 'Jan Pindel', written in a cursive style.